



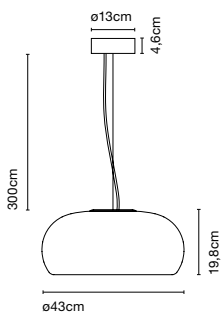
# Vetra

## Joan Gaspar

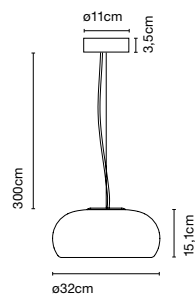
**marset**



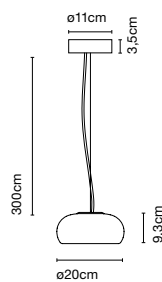
**Vetra 43**



**Vetra 32**



**Vetra 20**



Emite más luz de la que esperamos sin deslumbrarnos: una gran parte de ella se dirige hacia abajo, y el resto se filtra hacia el interior de la pantalla, iluminándola sutilmente.



**Vetra 43**

LED SMD 21,7W  
700mA 2700K CRI90  
Luminaria 881lm  
Fuente de luz 2039lm  
(incluido)

**Vetra 32**

LED SMD 11,5W  
700mA 2700K CRI90  
Luminaria 348lm  
Fuente de luz 1019lm  
(incluido)

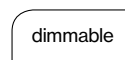
**Vetra 20**

LED SMD 6W  
350mA 2700K CRI90  
Luminaria 195lm  
Fuente de luz 500lm  
(incluido)

Cable eléctrico negro

**Pantalla de cristal soplado mate con disipador de aluminio lacado.**

- Blanco
- Ámbar



- [Descargar](#) Instrucciones de montaje
- [Descargar](#) Fotometrías
- [Descargar](#) 2D
- [Descargar](#) 3D
- [Descargar](#) Etiqueta energética

**Colección**

