



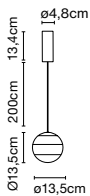
# Dipping Light

## Jordi Canudas

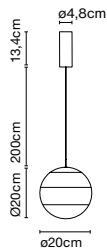
marset



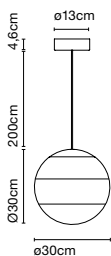
**Dipping Light 13**



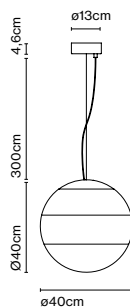
**Dipping Light 20**



**Dipping Light 30**



**Dipping Light 40**



**Dipping Light 13**

Fuente de luz:  
LED SMD 350mA 4,05W 2700K CRI90 463lm  
Luminaria:  
220 - 240 VAC TRIAC 5,72W 203lm

**Dipping Light 20**

Fuente de luz:  
LED SMD 350mA 4,05W 2700K CRI90 463lm  
Luminaria:  
220 - 240 VAC TRIAC 5,72W 231lm

**Dipping Light 30**

Fuente de luz:  
LED SMD 700mA 8,2W 2700K CRI90 913lm  
Luminaria:  
220 - 240 VAC TRIAC 10,87W 379lm

**Dipping Light 40**

Fuente de luz:  
LED COB 700mA 23,7W 2700K CRI90 3280lm  
Luminaria:  
220 - 240 VAC TRIAC 28,4W

LED incluido  
Cable eléctrico en negro

**Ver vídeo**  
info@marset.com  
www.marset.com

**Pantalla de cristal soplado brillante blanco con distintas capas de pintura. Un embellecedor de policarbonato en la parte superior completa la forma esférica.**

- Blanco
- Azul
- Verde
- Ámbar
- Rosa



- [Descargar](#) Instrucciones de montaje
- [Descargar](#) Etiqueta energética
- [Descargar](#) 2D
- [Descargar](#) 3D
- [Descargar](#) Fotometrías

**Colección**

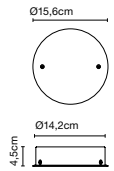


La nueva Dipping de suspensión se despoja de todo y se queda con lo esencial, el color se convierte en protagonista absoluto. Por eso al crear una composición con varias, el efecto visual es fascinante. Esta nueva modalidad se presenta en cuatro tamaños distintos: 13.5, 20, 30 y 40 centímetros de diámetro.

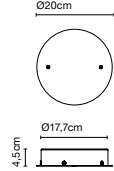
**Para instalación del florón en superficie**

Hay que tener en cuenta la potencia total en vatios, la potencia que admite el driver y las entradas de cable que permite cada tipo de florón. La suma de los vatios de los lámparas seleccionadas no puede superar el máximo de los vatios del driver del florón, debiendo determinar los florones/drivers en función de la potencia requerida. Además, la cantidad de lámparas a instalar en un mismo florón no podrá superar el número de entradas que se especifica.

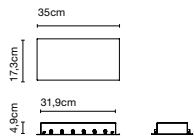
**Florón 20W/ Circular**



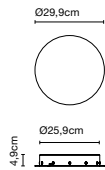
**Florón 50W/ Circular**



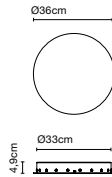
**Florón 50W/ Rectangular**



**Florón 50W/ Circular**



**Florón 100W/ Circular**



**Dipping Light 13 - 24V**

Fuente de luz: LED SMD 24Vdc 5W 2700K CRI90 495lm  
Luminaria: (Alimentación eléctrica no incluida) 203lm

**Dipping Light 20 - 24V**

Fuente de luz: LED SMD 24Vdc 5W 2700K CRI90 495lm  
Luminaria: (Alimentación eléctrica no incluida) 231lm

**Dipping Light 30 - 24V**

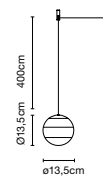
Fuente de luz: LED SMD 24Vdc 11,5W 2700K CRI90 1024lm  
Luminaria: (Alimentación eléctrica no incluida) 379lm

LED incluido

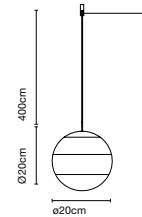
**Entradas de cable**

|                         |    |
|-------------------------|----|
| Florón 20W/ Circular    | 3  |
| Florón 50W/ Circular    | 5  |
| Florón 50W/ Rectangular | 9  |
| Florón 50W/ Circular    | 9  |
| Florón 100W/ Circular   | 19 |

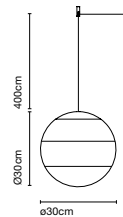
**Dipping Light 13 - 24V**



**Dipping Light 20 - 24V**



**Dipping Light 30 - 24V**



Cable eléctrico en negro.

Es un sistema que ofrece la posibilidad de poder conectar varias lámparas de suspensión a la vez en un solo punto de luz. Con él se consigue libertad absoluta para construir con luz, para iluminar espacios grandes o crear composiciones.