



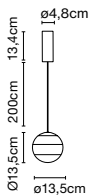
Dipping Light

Jordi Canudas

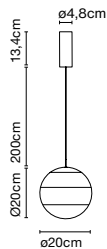
marset



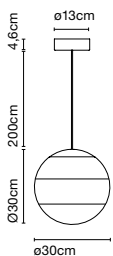
Dipping Light 13



Dipping Light 20



Dipping Light 30



Dipping Light 13

LED SMD 6W 350mA 2700K CRI90
Luminaria - 203lm
(incluido)

Dipping Light 20

LED SMD 6W 350mA 2700K CRI90
Luminaria - 231lm
(incluido)

Dipping Light 30

LED SMD 11,5W 700mA 2700K CRI90
Luminaria - 380lm
(incluido)

Cable eléctrico en negro

Ver vídeo
info@marset.com
www.marset.com

Pantalla de cristal soplado brillante blanco con distintas capas de pintura. Un embellecedor de policarbonato en la parte superior completa la forma esférica.

- Blanco
- Azul
- Verde
- Ámbar
- Rosa
- Negro

- [Descargar](#) Instrucciones de montaje
- [Descargar](#) Etiqueta energética
- [Descargar](#) 2D
- [Descargar](#) 3D
- [Descargar](#) Fotometrías

Colección

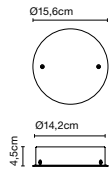


La nueva Dipping de suspensión se despoja de todo y se queda con lo esencial, el color se convierte en protagonista absoluto. Por eso al crear una composición con varias, el efecto visual es fascinante. Esta nueva modalidad se presenta en tres tamaños distintos: 13,5, 20 y 30 centímetros de diámetro.

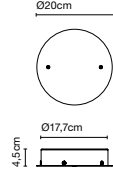
Para instalación del florón en superficie

Hay que tener en cuenta la potencia total en vatios, la potencia que admite el driver y las entradas de cable que permite cada tipo de florón. La suma de los vatios de los lámparas seleccionadas no puede superar el máximo de los vatios del driver del florón, debiendo determinar los florones/drivers en función de la potencia requerida. Además, la cantidad de lámparas a instalar en un mismo florón no podrá superar el número de entradas que se especifica.

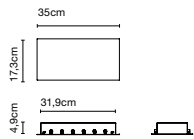
Florón 20W/ Circular



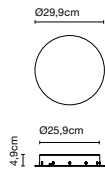
Florón 50W/ Circular



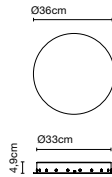
Florón 50W/ Rectangular



Florón 50W/ Circular



Florón 100W/ Circular



Dipping Light 13 - 24V

LED SMD 5,2W 24V 2700K CRI90
Fuente de luz - 480lm
(incluido)

Dipping Light 20 - 24V

LED SMD 5,2W 24V 2700K CRI90
Fuente de luz - 480lm
(incluido)

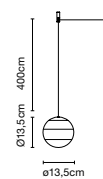
Dipping Light 30 - 24V

LED SMD 9,9W 24V 2700K CRI90
Fuente de luz - 990lm
(incluido)

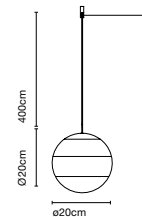
Entradas de cable

Florón 20W/ Circular	3
Florón 50W/ Circular	5
Florón 50W/ Rectangular	9
Florón 50W/ Circular	9
Florón 100W/ Circular	19

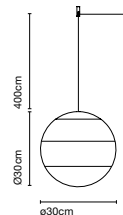
Dipping Light 13 - 24V



Dipping Light 20 - 24V



Dipping Light 30 - 24V



Cable eléctrico en negro.

Es un sistema que ofrece la posibilidad de poder conectar varias lámparas de suspensión a la vez en un solo punto de luz. Con él se consigue libertad absoluta para construir con luz, para iluminar espacios grandes o crear composiciones.