



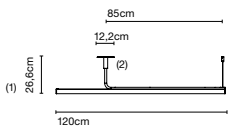
Ambrosia

Ciszak Dalmas

marset



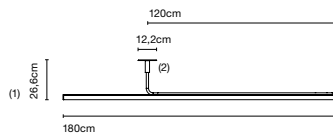
Ambrosia 120



(1) La altura se puede incrementar mediante las extensiones de 40 o 60cm (max. 3 uds. por cada lado) Se pueden combinar.

(2) Punto de luz

Ambrosia 180



Estructura de aluminio. Tubo de luz de metacrilato.

- Negro
- Oro mate

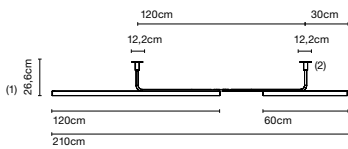
Ambrosia 120

LED SMD 19,2W 24V CRI90
2200K - 2700K - 3000K
(incluido)

Ambrosia 180

LED SMD 28,8W 24V CRI90
2200K - 2700K - 3000K
(incluido)

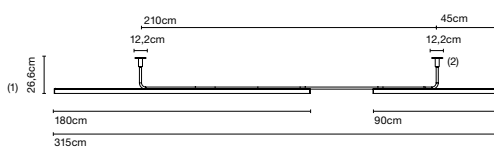
Ambrosia 210



(1) La altura se puede incrementar mediante las extensiones de 40 o 60 cm (max. 3 uds. por cada lado). Se pueden combinar.

(2) Punto de luz

Ambrosia 315



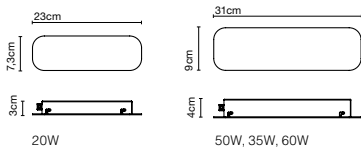
Ambrosia 210

LED SMD 28,8W 24V CRI90
2200K - 2700K - 3000K
(incluido)

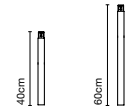
Ambrosia 315

LED SMD 43,2W 24V CRI90
2200K - 2700K - 3000K
(incluido)

Florón



Extensión




Fuente alimentación (RSC)

- Fuente alimentación 20W - 24V - Clase II - Triac
- Fuente alimentación 50W - 24V - Clase II - Triac
- Fuente alimentación 35W - 24V - Clase II - DALI
- Fuente alimentación 60W - 24V - Clase II - DALI

dimable*

*Depende de la fuente de alimentación adquirida, Triac o DALI. Alimentación eléctrica remota de 24V a pedir por separado.

Recuperar la tradicional luz de linestra para actualizarla y demostrar que un diseño técnico y resolutivo también puede ser poético.



- [Descargar](#) Instrucciones de montaje
- [Descargar](#) Fotometrías
- [Descargar](#) 2D
- [Descargar](#) 3D
- [Descargar](#) Etiqueta energética

Ver el video

info@marset.com
www.marset.com