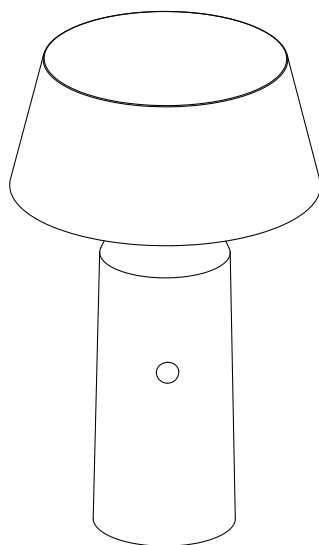


Bicoca Accesorios

Christophe Mathieu marset



Instrucciones de montaje
Assembly Instructions
Instructions de montage
Montageanleitung

Datos Técnicos

- Accesorio imán
- Accesorio sofá + imán

Technical Data

- Magnet accessory
- Armrest accessory + magnet

Données techniques

- Aimant accessoire
- Canapé accessoire + aimant

Technische Daten

- Zubehör Magnet
- Armlehnenzubehör + Magnet

Instrucciones para limpieza

Utilizar un paño suave, humedecido con agua y detergente neutro si fuera necesario. No utilizar alcohol o otros disolventes.

Cleaning instructions

Use a soft damp cloth, with soap or neutral detergent. Do not use alcohol or other solvents.

Instructions de nettoyage

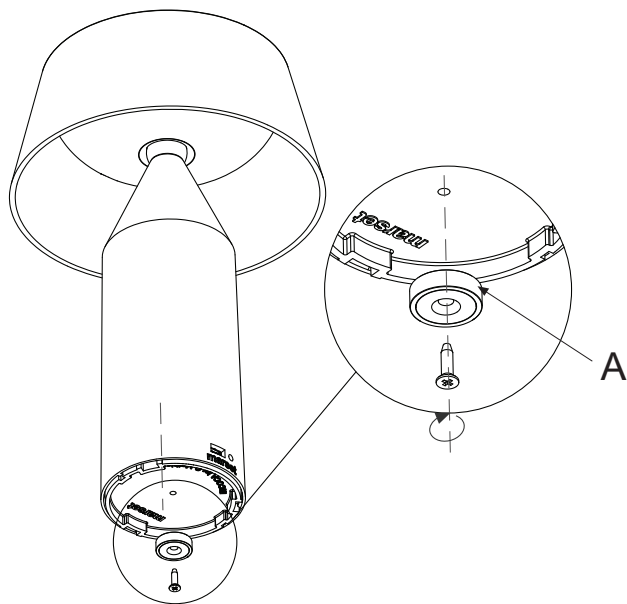
Utilisez un chiffon doux, avec du savon ou un détergent neutre. N'utilisez pas d'alcool ou d'autres solvants.

Nettoyage Anweisungen

Verwenden Sie einen Chiffon-Doux, avec du savon oder einen Neutrum-Detektiv. N'utilisez pas d'alcool oder autres solvants.

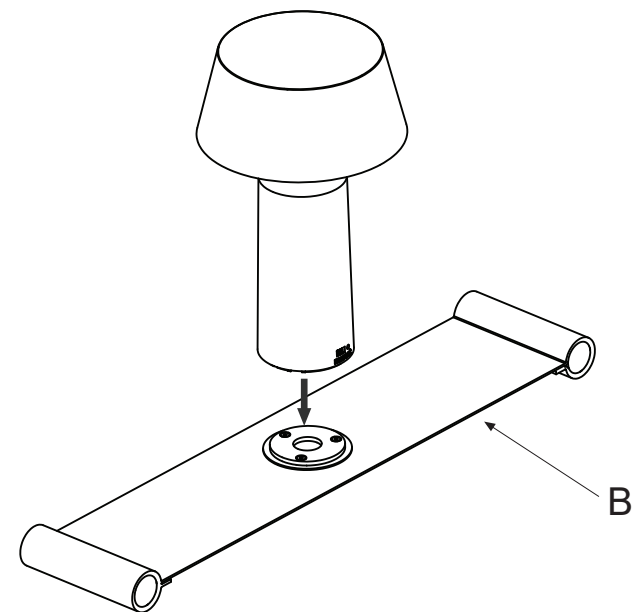
marset

**Accesorio imán / Magnet accessory / Accessoire aimant / Magnet
Zubehör**



-
1. Fijar el imán (A) en la lámpara utilizando el tornillo suministrado.
 1. Fix the magnet (A) on the lamp using the screw provided.
 1. Fixez l'aimant (A) sur la lampe à l'aide de la vis fournie.
 1. Befestigen Sie den Magneten (A) mit der mitgelieferten Schraube an der Lampe.

**Accesorio sofá + imán / Armrest accessory + magnet / Accoudoir
accessoire + aimant / Armlehne Zubehör + Magnet**



-
2. Una vez fijado el imán a la lámpara, encajarla con el accesorio portabrazos (B).
 2. Once the magnet is attached to the lamp, fit it with the armrest accessory (B).
 2. Une fois l'aimant fixé à la lampe, installez l'accessoire canapé (B).
 2. Sobald der Magnet an der Lampe befestigt ist, bringen Sie ihn mit dem Armhalterungszubehör (B) an.