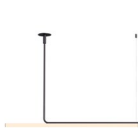


marset



12 Ambrosia



37 Atlas



50 Bohemia



63 Cluster



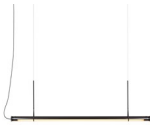
74 Dipping Light



79 Discocó



84 Djembé



110 Fris



134 Ginger



166 Ihana



174 Jaima



197 Mercer



202 Milana



225 Pleat Box



235 Ringo



244 Santorini



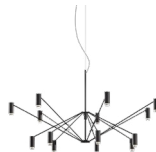
251 Scotch Club



256 Soho



262 Tam Tam



270 The W



276 Vetra



278 Zenc



53 Cala



66 Copérnica



126 Funiculí



127 Funiculí Fabric



143 Ginger



165 High Line



176 Jaima



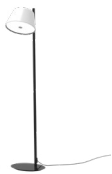
188 Lauro



232 Polo



249 Scantling



266 Tam Tam



273 Theia

Sobremesa



51 Bolita



65 Copérnica



68 Dipping Light



106 Fragile



128 Funiculí



129 Funiculí Fabric



131 Gambosa



141 Ginger



187 Lauro



196 Mercer



232 Polo



250 Scantling



272 Theia

Portátil



45 Bicoca



60 Chispa



71 Dipping Light



102 FollowMe



141 Ginger



254 Sips

Pared



22 Ambrosia



36 Atlas



38 Aura



56 Caramel



72 Dipping Light



112 Fris



127 Funiculi



128 Funiculi Fabric



144 Ginger



181 Konoha



188 Lauro



190 Ledtube



195 Manhattan



198 Mercer



210 N°8



217 Plaff-on!



241 Roc



250 Scantling



267 Tam Tam



36 Atlas



56 Caramel



82 Discocó



89 Djembé



112 Fris



145 Ginger



199 Mercer



217 Plaff-on!



236 Ringo



253 Scotch Club



260 Soho



42 Babila



53 Cala



95 Domus



98 Elipse



155 Ginger



174 Jaima



182 Lab



211 Palosanto



217 Plaff-on!



241 Roc




244 Santorini



256 Soho



274 TXL





marset pro

TE AYUDAMOS A QUE TUS PROYECTOS VEAN LA LUZ

PRESENTAMOS MARSETPRO, UN NUEVO SERVICIO PENSADO PARA ARQUITECTOS, DISEÑADORES DE INTERIORES Y ESPECIALISTAS EN ILUMINACIÓN. ENTRA EN NUESTRA ÁREA PROFESIONAL Y ACCEDER A TODO LO QUE NECESITAS PARA LLEVAR TUS PROYECTOS AL SIGUIENTE NIVEL:

[01] TE ACOMPAÑAMOS EN CADA PASO DEL CAMINO

[02] SOLICITA UN PRESUPUESTO

[03] PRUEBA NUESTRO SERVICIO DE CÁLCULO DE ILUMINACIÓN

[04] DESCARGA IMÁGENES Y MATERIALES

[05] VISITA NUESTROS SHOWROOMS

[06] SOLICITA MUESTRAS DE NUESTROS ACABADOS

VISITA WWW.MARSET.COM/ES/PROFESIONAL
Y DÉJATE INSPIRAR.

Garantía

En Marset, nuestras luminarias no solo ofrecen la luz que necesitas, sino que también crean espacios, momentos y emociones. Cada diseño está hecho para perdurar, con una calidad que refleja nuestra pasión por el detalle y la sostenibilidad. Confiamos en lo que hacemos, por eso ofrecemos una garantía de 5 años en todos nuestros productos, porque la confianza no se impone; se construye poco a poco, proyecto a proyecto, luz a luz.

Condiciones aplicables: <https://www.marset.com/es/garantia>





⌚ ¿Necesitas recibirlo antes?

Descubre la selección de artículos con envío rápido, un servicio que se adapta mejor a tus necesidades.

- Los diseños acompañados de este icono (⌚) estarán listos para ser enviados en solo tres días.
- Para una entrega más eficiente de estos artículos, solicita un envío parcial o realiza este tipo de pedidos por separado.
- Podrás adquirir un máximo de 3 unidades de cada diseño por pedido.

Se aplican las condiciones habituales de envío y de pedido mínimo.
Consulta el listado completo en la página 280.



Descubre más en marset.com



Ambrosia 120

Código	Acabado	CCT
A704-001-15-22K	● Oro mate	22K
☾☼ A704-001-15-27K	● Oro mate	27K
☾☼ A704-001-15-30K	● Oro mate	30K
A704-001-16-22K	● Negro	22K
☾☼ A704-001-16-27K	● Negro	27K
☾☼ A704-001-16-30K	● Negro	30K

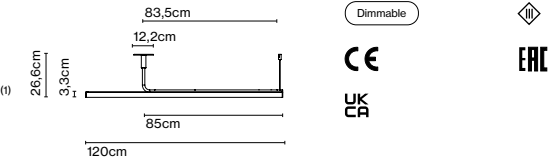
Materiales	Regulable: Si
Estructura: Aluminio	Dimmer integrado: No
Difusor: Metacrilato	Regulación: Depende de la fuente de alimentación adquirida.
Florón: Aluminio / Acero	

Tipología de producto: Suspensión / Techo
Fuente de luz Ambrosia 22K: LED SMD 24Vdc 19,2W 2200K CRI90 2116lm
Luminaria Ambrosia 22K: (Alimentación eléctrica no incluida) 1885lm

Fuente de luz Ambrosia 27K: LED SMD 24Vdc 19,2W 2700K CRI90 2028lm
Luminaria Ambrosia 27K: (Alimentación eléctrica no incluida) 1891lm

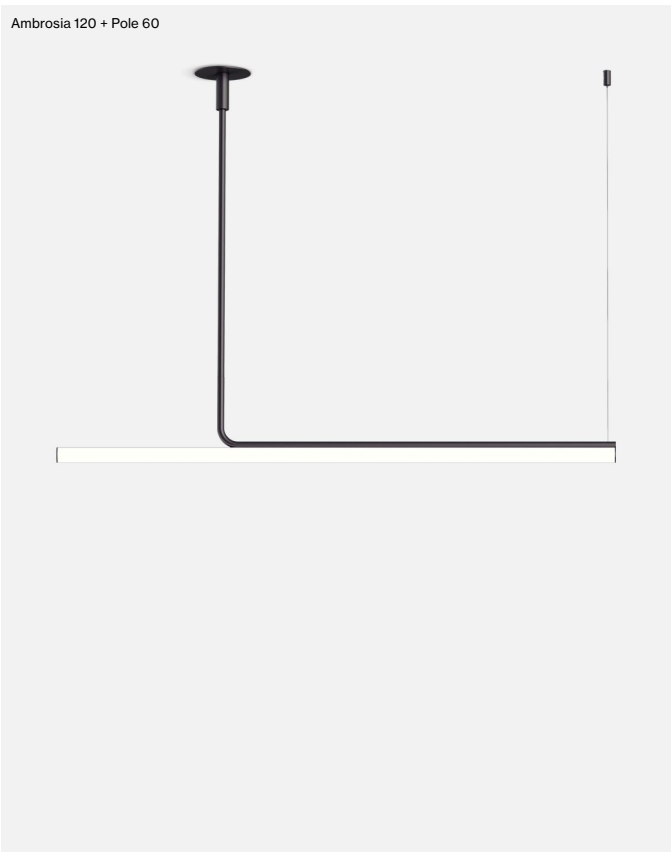
Fuente de luz Ambrosia 30K: LED SMD 24Vdc 19,2W 3000K CRI90 2256lm
Luminaria Ambrosia 30K: (Alimentación eléctrica no incluida) 1927lm
Peso: Neto 0,8 kg – Bruto 2,4 kg
Embalaje: 29 x 10 x 135 cm - 1,4 kg – VOL - 0,04 m³
8 x 8 x 128 cm - 1 kg – VOL - 0,01 m³

Notas de producto: Alimentación eléctrica remota de 24V a pedir por separado.
LED incluido



(1) La altura se puede incrementar mediante las extensiones (Pole) de 40 o 60cm (max. 3 uds.) Se pueden combinar.

Instalación: Conexión directa / Empotrable



A704-001-16-30K

Ambrosia 180

Código	Acabado	CCT
A704-002-15-22K	● Oro mate	22K
☉ A704-002-15-27K	● Oro mate	27K
☉ A704-002-15-30K	● Oro mate	30K
A704-002-16-22K	● Negro	22K
☉ A704-002-16-27K	● Negro	27K
☉ A704-002-16-30K	● Negro	30K

Materiales	Regulable: Sí
Estructura: Aluminio	Dimmer integrado: No
Difusor: Metacrilato	Regulación: Depende de la fuente de alimentación adquirida.
Florón: Aluminio / Acero	

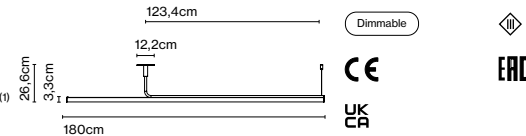
Tipología de producto: Suspensión / Techo
Fuente de luz Ambrosia 22K: LED SMD 24Vdc 28,8W 2200K CRI90 3174lm
Luminaria Ambrosia 22K: (Alimentación eléctrica no incluida) 2823lm

Fuente de luz Ambrosia 27K: LED SMD 24Vdc 28,8W 2700K CRI90 3042lm
Luminaria Ambrosia 27K: (Alimentación eléctrica no incluida) 2833lm

Fuente de luz Ambrosia 30K: LED SMD 24Vdc 28,8W 3000K CRI90 3384lm
Luminaria Ambrosia 30K: (Alimentación eléctrica no incluida) 2886lm

Peso: Neto 1 kg – Bruto 3,5 kg
Embalaje: 29 x 10 x 135 cm - 2 kg – VOL - 0,04 m³
8 x 8 x 188 cm - 1,5 kg – VOL - 0,01 m³

Notas de producto: Alimentación eléctrica remota de 24V a pedir por separado.
LED incluido



(1) La altura se puede incrementar mediante las extensiones
(Pole) de 40 o 60cm (max. 3 uds.) Se pueden combinar.

Instalación: Conexión directa / Empotrable

Ambrosia 210

Código	Acabado	CCT
A704-003-15-22K	● Oro mate	22K
☉ A704-003-15-27K	● Oro mate	27K
☉ A704-003-15-30K	● Oro mate	30K
A704-003-16-22K	● Negro	22K
☉ A704-003-16-27K	● Negro	27K
☉ A704-003-16-30K	● Negro	30K

Materiales	Regulable: Sí
Estructura: Aluminio	Dimmer integrado: No
Difusor: Metacrilato	Regulación: Depende de la fuente de alimentación adquirida.
Florón: Aluminio / Acero	

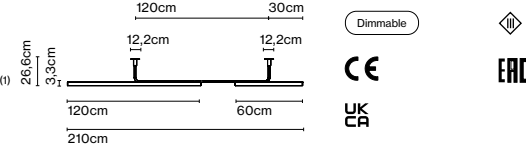
Tipología de producto: Suspensión / Techo
Fuente de luz Ambrosia 22K: LED SMD 24Vdc 28,8W 2200K CRI90 3174lm
Luminaria Ambrosia 22K: (Alimentación eléctrica no incluida) 2802lm

Fuente de luz Ambrosia 27K: LED SMD 24Vdc 28,8W 2700K CRI90 3042lm
Luminaria Ambrosia 27K: (Alimentación eléctrica no incluida) 2812lm

Fuente de luz Ambrosia 30K: LED SMD 24Vdc 28,8W 3000K CRI90 3384lm
Luminaria Ambrosia 30K: (Alimentación eléctrica no incluida) 2865lm


Peso: Neto 1,3 kg – Bruto 3,6 kg
Embalaje: 29 x 10 x 135 cm - 2 kg – VOL - 0,04 m³
8 x 8 x 68 cm - 0,6 kg – VOL - 0,004 m³
8 x 8 x 128 cm - 1 kg – VOL - 0,01 m³

Notas de producto: Alimentación eléctrica remota de 24V a pedir por separado.
LED incluido

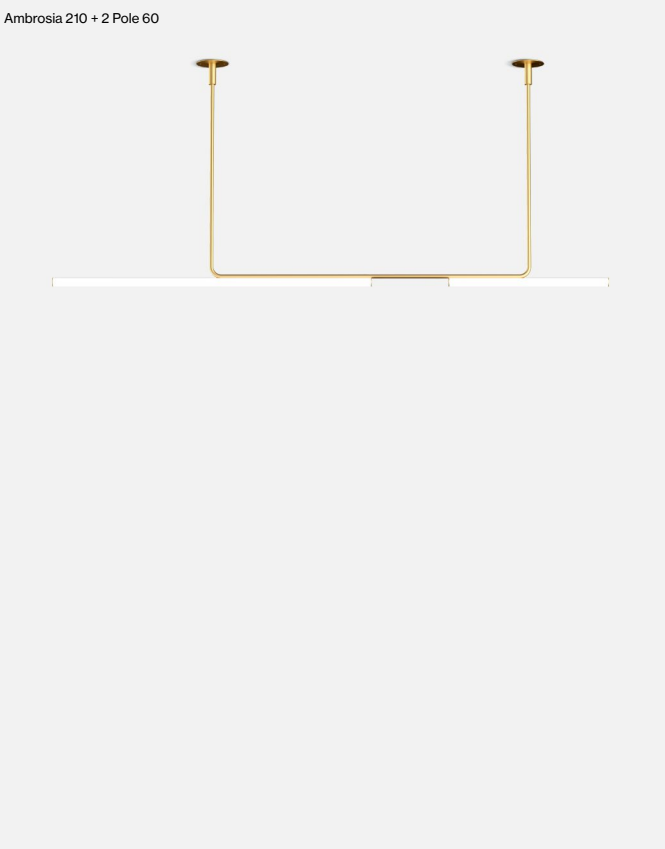


(1) La altura se puede incrementar mediante las extensiones (Pole)
de 40 o 60 cm (max. 3 uds. por cada lado). Se pueden combinar

Instalación: Conexión directa / Empotrable



A704-002-15-30K



A704-003-15-30K

Ambrosia 315

Código	Acabado	CCT
A704-004-15-22K	Oro mate	22K
A704-004-15-27K	Oro mate	27K
A704-004-15-30K	Oro mate	30K
A704-004-16-22K	Negro	22K
A704-004-16-27K	Negro	27K
A704-004-16-30K	Negro	30K

Materiales	Regulable: Si
Estructura: Aluminio	Dimmer integrado: No
Difusor: Metacrilato	Regulación: Depende de la fuente de alimentación adquirida.
Florón: Aluminio / Acero	

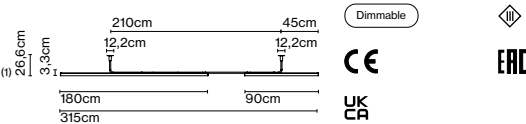
Tipología de producto: Suspensión / Techo
Fuente de luz Ambrosia 22K: LED SMD 24Vdc 43,2W 2200K CRI90 4761lm
Luminaria Ambrosia 22K: (Alimentación eléctrica no incluida) 4220lm

Fuente de luz Ambrosia 27K: LED SMD 24Vdc 43,2W 2700K CRI90 4563lm
Luminaria Ambrosia 27K: (Alimentación eléctrica no incluida) 4235lm

Fuente de luz Ambrosia 30K: LED SMD 24Vdc 43,2W 3000K CRI90 5076lm
Luminaria Ambrosia 30K: (Alimentación eléctrica no incluida) 4314lm

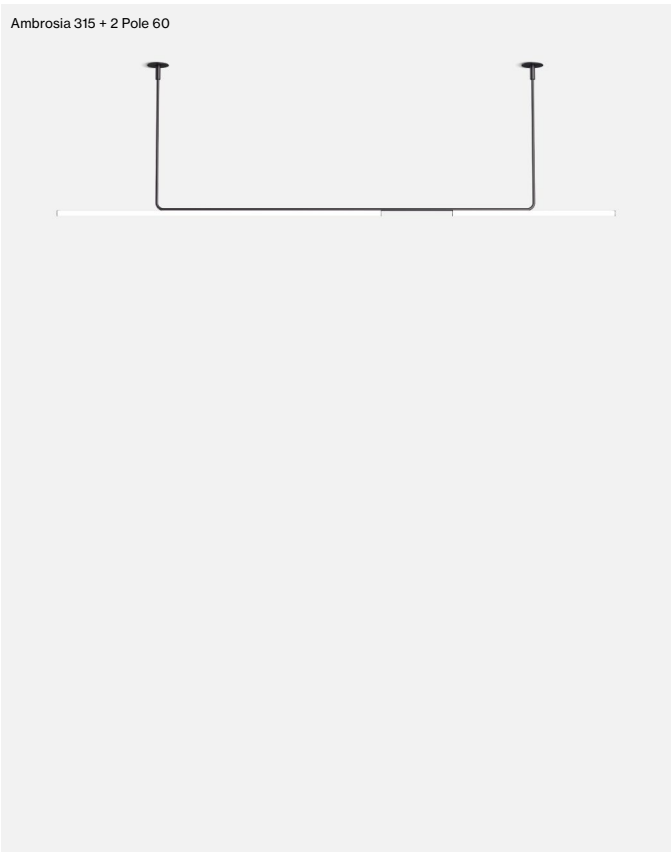
Peso: Neto 1,7 kg – Bruto 7,5 kg
Embalaje: 29 x 10 x 225 cm - 5,2 kg – VOL - 0,065 m³
8 x 8 x 98 cm - 0,8 kg – VOL - 0,006 m³
8 x 8 x 188 cm - 1,5 kg – VOL - 0,01 m³

Notas de producto: Alimentación eléctrica remota de 24V a pedir por separado.
LED incluido



(1) La altura se puede incrementar mediante las extensiones (Pole) de 40 o 60 cm (max. 3 uds. por cada lado). Se pueden combinar

Instalación: Conexión directa / Empotrable



A704-004-16-30K

Pole Ambrosia 40

Código	Acabado
A704-005-15	Oro mate
A704-005-16	Negro

Materiales
Estructura: Metal

Tipología de producto: Accesorio

Peso: Neto 0,08 kg – Bruto 0,6 kg
Embalaje: 8 x 8 x 68 cm – 0,6 kg Vol – 0,004 m³



Pole Ambrosia 60

Código	Acabado
A704-006-15	Oro mate
A704-006-16	Negro

Materiales
Estructura: Metal

Tipología de producto: Accesorio

Peso: Neto 0,11 kg – Bruto 0,6 kg
Embalaje: 8 x 8 x 68 cm – 0,6 kg Vol – 0,004 m³



Florón Ambrosia

Código	Acabado	Regulación	Clase
☞ A666-214-15	● Oro mate - 20W 24V	Triac	II
☞ A666-214-16	● Negro - 20W 24V	Triac	II

Peso: Neto 0,3 kg – Bruto 0,6 kg
Embalaje: 34 x 21 x 7 cm - 0,6 kg - Vol 0,005 m³

☞ A666-216-15	● Oro mate - 50W 24V	Triac	II
☞ A666-216-16	● Negro - 50W 24V	Triac	II

A666-222-15	● Oro mate - 35W 24V	Casambi	I
A666-222-16	● Negro - 35W 24V	Casambi	I

A666-223-15	● Oro mate - 60W 24V	Casambi	I
A666-223-16	● Negro - 60W 24V	Casambi	I

A666-217-15	● Oro mate - 35W 24V	DALI-2	II
A666-217-16	● Negro - 35W 24V	DALI-2	II

A666-218-15	● Oro mate - 60W 24V	DALI-2	II
A666-218-16	● Negro - 60W 24V	DALI-2	II

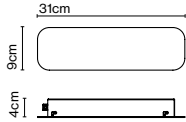
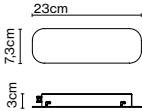
Peso: Neto 0,7 kg – Bruto 1 kg
Embalaje: 34 x 21 x 7 cm - 1 kg - Vol 0,005 m³

Tipología de producto: Techo
Luminaria: 220 - 240 VAC

Materiales
Estructura: Metal

Notas de producto: Hay que tener en cuenta la potencia total en vatios y la potencia que admite el driver. Los vatios de las lámparas seleccionadas no puede superar el máximo de los vatios del driver del florón, debiendo determinar los florones/drivers en función de la potencia requerida.

Dimmable



Ambrosia - Fuente alimentación

Código	Descripción	Regulación	Clase
968-223-23	20W - 24V	Triac	II
968-262	50W - 24V	Triac	II
968-369	35W - 24V	DALI-2	II
968-370	60W - 24V	DALI-2	II


Tipología de producto: Fuente de alimentación
Luminaria: 220 - 240 VAC

Dimmable



Notas de producto: Hay que tener en cuenta la potencia total en vatios y la potencia que admite el driver. Los vatios de las lámparas seleccionadas no puede superar el máximo de los vatios del driver del florón, debiendo determinar los florones/drivers en función de la potencia requerida.





Característica	Ambrosia	Ambrosia Pro
Tipo de luz	Difusa, decorativa	Directa, alto rendimiento
Temperatura de color	LED 2200K, 2700K, 3000K	LED 3000K o 4000K
CRI	CRI90	CRI90
Alimentación LED	24V, CV	1000mA, CC
Instalación	Con florón o empotrada	Con florón o empotrada
Regulación	TRIAC, DALI-2 o Casambi	DALI-2. Casambi disponible bajo pedido
Ángulo de apertura	160º	60º

Ambrosia Pro, Ciszak Dalmas

Esta colección se amplía con una versión pensada a propósito para espacios de trabajo que precisen una iluminación más controlada. Incluye una estructura de celdas con lentes independientes que proyecta una iluminación más dirigida.



Está disponible en versión de suspensión horizontal en tres acabados – oro mate, aluminio y negro – y la estructura siempre en negro.



Ambrosia Pro 120 NEW

Código	Acabado	CCT
A704-200-1516-30K	● Oro mate	30K
A704-200-1516-40K	● Oro mate	40K
A704-200-1716-30K	● Aluminio	30K
A704-200-1716-40K	● Aluminio	40K
A704-200-1616-30K	● Negro	30K
A704-200-1616-40K	● Negro	40K

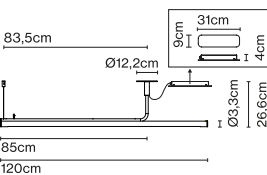
Materiales
Estructura: Aluminio anodizado negro
Florón: Aluminio / Acero
Tubo LED: Aluminio anodizado

Regulable: Sí
Dimmer integrado: No
Regulación: DALI-2

Tipología de producto: Suspensión / Techo
Fuente de luz 30K: LED SMD 1000mA 35W 3000K CRI90 4128lm
Luminaria 30K: 220-240 VAC DALI-2 38,7W 3073lm
Fuente de luz 40K: LED SMD 1000mA 35W 4000K CRI90 4320lm
Luminaria 40K: 220-240 VAC DALI-2 38,7W 3073lm

Peso: Neto 4,1 kg – Bruto 5 kg
Embalaje: 29 x 10 x 135 cm - 2 kg – VOL - 0,04 m³
8 x 8 x 128 cm - 2 kg – VOL - 0,01 m³
7 x 21 x 34 cm - 1 kg – VOL - 0,005 m³

Notas de producto: Florón y alimentación eléctrica incluidos.
Casambi disponible bajo pedido. Suplemento de 210 €.
La altura se puede incrementar mediante las extensiones (Pole) de 40 o 60cm (max. 3 uds.) Se pueden combinar.
LED incluido. Grados apertura de LED: 60°.



Dimmable



UK
CA



EAC

Instalación: Conexión directa

Ambrosia Pro 120 + Pole 60



A704-200-1716-30K

Ambrosia Pro 120 RSC NEW

Código	Acabado	CCT
A704-202-1516-30K	● Oro mate	30K
A704-202-1516-40K	● Oro mate	40K
A704-202-1716-30K	● Aluminio	30K
A704-202-1716-40K	● Aluminio	40K
A704-202-1616-30K	● Negro	30K
A704-202-1616-40K	● Negro	40K

Materiales
Estructura: Aluminio anodizado negro
Tubo LED: Aluminio anodizado

Regulable: Sí
Dimmer integrado: No
Regulación: DALI-2

Tipología de producto: Suspensión / Techo
Fuente de luz 30K: LED SMD 1000mA 35W 3000K CRI90 4128lm
Luminaria 30K: 220-240 VAC DALI-2 38,7W 3073lm
Fuente de luz 40K: LED SMD 1000mA 35W 4000K CRI90 4320lm
Luminaria 40K: 220-240 VAC DALI-2 38,7W 3073lm

Peso: Neto 3,4 kg – Bruto 4 kg
Embalaje: 29 x 10 x 135 cm - 2 kg – VOL - 0,04 m³
8 x 8 x 128 cm - 2 kg – VOL - 0,01 m³

Notas de producto: Alimentación eléctrica incluida.
Casambi disponible bajo pedido. Suplemento de 210 €.
La altura se puede incrementar mediante las extensiones (Pole) de 40 o 60cm (max. 3 uds.) Se pueden combinar.
LED incluido. Grados apertura de LED: 60°.



Ambrosia Pro 120 RSC + Pole 60



A704-202-1716-30K

Ambrosia Pro 180 NEW

Código	Acabado	CCT
A704-201-1516-30K	● Oro mate	30K
A704-201-1516-40K	● Oro mate	40K
A704-201-1716-30K	● Aluminio	30K
A704-201-1716-40K	● Aluminio	40K
A704-201-1616-30K	● Negro	30K
A704-201-1616-40K	● Negro	40K

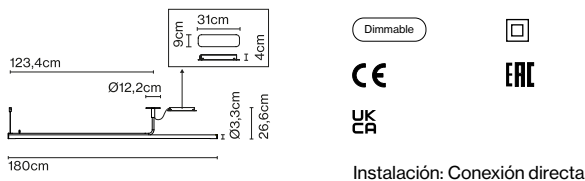
Materiales
Estructura: Aluminio anodizado negro
Florón: Aluminio / Acero
Tubo LED: Aluminio anodizado

Regulable: Sí
Dimmer integrado: No
Regulación: DALI-2

Tipología de producto: Suspensión / Techo
Fuente de luz 30K: LED SMD 1000mA 52,5W 3000K CRI90 6192lm
Luminaria 30K: 110-305 VAC DALI-2 59W 4968lm
Fuente de luz 40K: LED SMD 1000mA 52,5W 4000K CRI90 6480lm
Luminaria 40K: 110-305 VAC DALI-2 59W 4968lm

Peso: Neto 4,8 kg – Bruto 5,5 kg
Embalaje: 29 x 10 x 135 cm - 2 kg – VOL - 0,04 m³
8 x 8 x 188 cm - 2,5 kg – VOL - 0,01 m³
7 x 21 x 34 cm - 1 kg – VOL - 0,005 m³

Notas de producto: Florón y alimentación eléctrica incluidos.
Casambi disponible bajo pedido. Suplemento de 210 €.
La altura se puede incrementar mediante las extensiones (Pole) de 40 o 60cm (max. 3 uds.) Se pueden combinar.
LED incluido. Grados apertura de LED: 60°.



Ambrosia Pro 180 + Pole 60



A704-201-1616-30K

Ambrosia Pro 180 RSC NEW

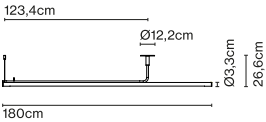
Código	Acabado	CCT
A704-203-1516-30K	● Oro mate	30K
A704-203-1516-40K	● Oro mate	40K
A704-203-1716-30K	● Aluminio	30K
A704-203-1716-40K	● Aluminio	40K
A704-203-1616-30K	● Negro	30K
A704-203-1616-40K	● Negro	40K

Materiales	Regulable: Sí
Estructura: Aluminio anodizado negro	Dimmer integrado: No
Tubo LED: Aluminio anodizado	Regulación: DALI-2

Tipología de producto: Suspensión / Techo
Fuente de luz 30K: LED SMD 1000mA 52,5W 3000K CRI90 6192lm
Luminaria 30K: 110-305 VAC DALI-2 59W 4968lm
Fuente de luz 40K: LED SMD 1000mA 52,5W 4000K CRI90 6480lm
Luminaria 40K: 110-305 VAC DALI-2 59W 4968lm

Peso: Neto 4,1 kg – Bruto 4,5 kg
Embalaje: 29 x 10 x 135 cm - 2 kg – VOL - 0,04 m³
8 x 8 x 188 cm - 2,5 kg – VOL - 0,01 m³

Notas de producto: Alimentación eléctrica incluida.
Casambi disponible bajo pedido. Suplemento de 210 €.
La altura se puede incrementar mediante las extensiones (Pole) de 40 o 60cm (max. 3 uds.) Se pueden combinar.
LED incluido. Grados apertura de LED: 60°.



Instalación: Empotrable



A704-203-1516-30K

Pole Ambrosia 40

Código	Acabado
A704-005-16	● Negro

Materiales
Estructura: Metal

Tipología de producto: Accesorio

Peso: Neto 0,08 kg – Bruto 0,6 kg
Embalaje: 8 x 8 x 68 cm – 0,6 kg Vol – 0,004 m³



Pole Ambrosia 60

Código	Acabado
A704-006-16	● Negro

Materiales
Estructura: Metal

Tipología de producto: Accesorio

Peso: Neto 0,11 kg – Bruto 0,6 kg
Embalaje: 8 x 8 x 68 cm – 0,6 kg Vol – 0,004 m³





Ambrosia A 210

Código	Acabado	CCT
* A704-021-15-22K	● Oro mate	22K
* A704-021-15-27K	● Oro mate	27K
* A704-021-15-30K	● Oro mate	30K
* A704-021-16-22K	● Negro	22K
* A704-021-16-27K	● Negro	27K
* A704-021-16-30K	● Negro	30K

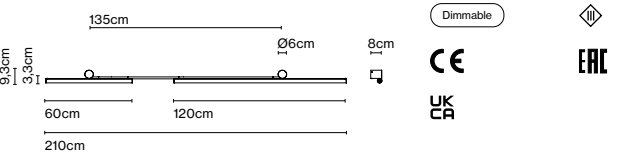
Materiales	Regulable: Sí
Estructura: Aluminio	Dimmer integrado: No
Difusor: Metacrilato	Regulación: Depende de la fuente de alimentación adquirida.
Florón: Aluminio / Acero	

Tipología de producto: Pared
Fuente de luz Ambrosia 22K: LED SMD 24Vdc 28,8W 2200K CRI90 3174lm
Luminaria Ambrosia 22K: (Alimentación eléctrica no incluida) 2802lm

Fuente de luz Ambrosia 27K: LED SMD 24Vdc 28,8W 2700K CRI90 3042lm
Luminaria Ambrosia 27K: (Alimentación eléctrica no incluida) 2812lm

Fuente de luz Ambrosia 30K: LED SMD 24Vdc 28,8W 3000K CRI90 3384lm
Luminaria Ambrosia 30K: (Alimentación eléctrica no incluida) 2865lm

Notas de producto: Alimentación eléctrica remota de 24V a pedir por separado.
Peso: Neto 1,42 kg – Bruto 3,6 kg
Embalaje: 68 x 8 x 8 cm - 0,6 kg – Vol - 0,004 m³
128 x 8 x 8 cm - 1 kg – Vol - 0,008 m³
16,5 x 13,5 x 152 cm - 2 kg – Vol - 0,033 m³
LED incluido




Instalación: Conexión directa / Empotrable

Accesorio disco

Código	Acabado
A704-022-15	● Oro mate
A704-022-16	● Negro

Materiales
Estructura: Metal

Tipología de producto: Accesorio
Notas de producto: Accesorio para esconder el driver detrás del florón. Se requieren dos unidades para Ambrosia A 210, una para cada florón.



Fuente de alimentación regulable

Código	Descripción	Regulación	Clase
968-223-23	20W - 24V	Triac	II
968-262	50W - 24V	Triac	II
968-369	35W - 24V	DALI-2	II
968-370	60W - 24V	DALI-2	II

Tipología de producto: Fuente de alimentación



Notas de producto: Hay que tener en cuenta la potencia total en vatios y la potencia que admite el driver. Los vatios de las lámparas seleccionadas no puede superar el máximo de los vatios del driver del florón, debiendo determinar los florones/drivers en función de la potencia requerida.

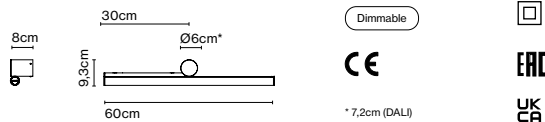
Ambrosia A 60 left AC

Código	Acabado	CCT	Regulación
A704-030-15-22K	● Oro mate	22K	Triac
⊕ A704-030-15-27K	● Oro mate	27K	Triac
A704-030-15-30K	● Oro mate	30K	Triac
A704-030-16-22K	● Negro	22K	Triac
⊕ A704-030-16-27K	● Negro	27K	Triac
A704-030-16-30K	● Negro	30K	Triac
A704-031-15-22K	● Oro mate	22K	DALI
A704-031-15-27K	● Oro mate	27K	DALI
A704-031-15-30K	● Oro mate	30K	DALI
A704-031-16-22K	● Negro	22K	DALI
A704-031-16-27K	● Negro	27K	DALI
A704-031-16-30K	● Negro	30K	DALI

Materiales	Regulable: Si
Estructura: Aluminio	Dimmer integrado: No
Difusor: Metacrilato	Regulación: Corte de fase (Triac)
Florón: Aluminio / Acero	DALI

Tipología de producto: Pared
Fuente de luz Ambrosia 22K: LED SMD 500mA 8,6W 2200K CRI90 1184lm
Luminaria Ambrosia 22K: 220 - 240 VAC TRIAC 10,7W 112lm / DALI 11,1W
Fuente de luz Ambrosia 27K: LED SMD 500mA 8,6W 2700K CRI90 1190lm
Luminaria Ambrosia 27K: 220 - 240 VAC TRIAC 10,7W 117lm / DALI 11,1W
Fuente de luz Ambrosia 30K: LED SMD 500mA 8,6W 3000K CRI90 1210lm
Luminaria Ambrosia 30K: 220 - 240 VAC TRIAC 10,7W 1089lm / DALI 11,1W

Peso: Neto 0,6 kg – Bruto 1,1 kg
Embalaje: 13 x 15,5 x 69 cm - 1,1 kg – Vol - 0,01 m³
LED incluido. Fuente de alimentación incluida.



Instalación: Conexión directa



A704-030-16-30K

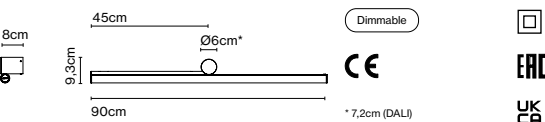
Ambrosia A 90 left AC

Código	Acabado	CCT	Regulación
A704-034-15-22K	● Oro mate	22K	Triac
A704-034-15-27K	● Oro mate	27K	Triac
A704-034-15-30K	● Oro mate	30K	Triac
A704-034-16-22K	● Negro	22K	Triac
A704-034-16-27K	● Negro	27K	Triac
A704-034-16-30K	● Negro	30K	Triac
A704-035-15-22K	● Oro mate	22K	DALI
A704-035-15-27K	● Oro mate	27K	DALI
A704-035-15-30K	● Oro mate	30K	DALI
A704-035-16-22K	● Negro	22K	DALI
A704-035-16-27K	● Negro	27K	DALI
A704-035-16-30K	● Negro	30K	DALI

Materiales	Regulable: Si
Estructura: Aluminio	Dimmer integrado: No
Difusor: Metacrilato	Regulación: Corte de fase (Triac)
Florón: Aluminio / Acero	DALI

Tipología de producto: Pared
Fuente de luz Ambrosia 22K: LED SMD 500mA 12,9W 2200K CRI90 1776lm
Luminaria Ambrosia 22K: 220 - 240 VAC TRIAC 15,4W 1668lm / DALI 15,55W
Fuente de luz Ambrosia 27K: LED SMD 500mA 12,9W 2700K CRI90 1785lm
Luminaria Ambrosia 27K: 220 - 240 VAC TRIAC 15,4W 1756lm / DALI 15,55W
Fuente de luz Ambrosia 30K: LED SMD 500mA 12,9W 3000K CRI90 1815lm
Luminaria Ambrosia 30K: 220 - 240 VAC TRIAC 15,4W 1634lm / DALI 15,55W

Peso: Neto 0,75 kg – Bruto 1,5 kg
Embalaje: 13 x 15,5 x 99 cm - 1,5 kg – Vol - 0,02 m³
LED incluido. Fuente de alimentación incluida.



Instalación: Conexión directa



A704-034-16-30K



Ambrosia V 130 Plug-in

Código	Acabado	CCT
A704-147-15-22K	● Oro mate	22K
A704-147-15-27K	● Oro mate	27K
A704-147-15-30K	● Oro mate	30K
A704-147-16-22K	● Negro	22K
A704-147-16-27K	● Negro	27K
A704-147-16-30K	● Negro	30K


Materiales	Regulable: Sí
Estructura: Aluminio	Dimmer integrado: Sí
Difusor: Metacrilato	Regulación: Dimmer progresivo de 0 a 100

Tipología de producto: Suspensión
Fuente de luz Ambrosia 22K: LED SMD 24Vdc 28,8W 2200K CRI90 3174lm
Luminaria Ambrosia 22K: 100 - 240 VAC 33,8W 3009lm

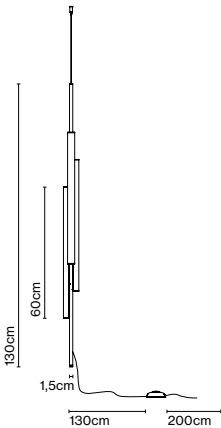
Fuente de luz Ambrosia 27K: LED SMD 24Vdc 28,8W 2700K CRI90 3267lm
Luminaria Ambrosia 27K: 100 - 240 VAC 33,8W 3021lm

Fuente de luz Ambrosia 30K: LED SMD 24Vdc 28,8W 3000K CRI90 3324lm
Luminaria Ambrosia 30K: 100 - 240 VAC 33,8W 3078lm

Peso: Neto 1,2 kg – Bruto 1,9 kg
Embalaje: 13 x 13 x 136 cm - 1,9 kg – VOL - 0,02m³
LED incluido



A704-147-15-27K



Dimmable



Longitud de cable de acero: 2 m
Longitud de cable: 3,3 m
Instalación: Enchufable
Color del cable: Negro
Ubicación del interruptor: Cable

Ambrosia V 130

Código	Acabado	CCT
A704-146-15-22K	● Oro mate	22K
A704-146-15-27K	● Oro mate	27K
A704-146-15-30K	● Oro mate	30K
A704-146-16-22K	● Negro	22K
A704-146-16-27K	● Negro	27K
A704-146-16-30K	● Negro	30K

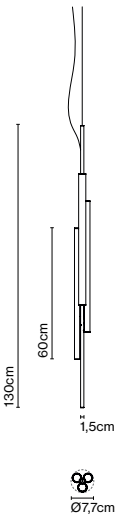
Materiales	Regulable: Sí
Estructura: Aluminio	Dimmer integrado: No
Difusor: Metacrilato	Regulación: Depende de la fuente de alimentación adquirida.

Tipología de producto: Suspensión
Fuente de luz Ambrosia 22K: LED SMD 24Vdc 28,8W 2200K CRI90 3174lm
Luminaria Ambrosia 22K: (Alimentación eléctrica no incluida) 3009lm

Fuente de luz Ambrosia 27K: LED SMD 24Vdc 28,8W 2700K CRI90 3267lm
Luminaria Ambrosia 27K: (Alimentación eléctrica no incluida) 3021lm

Fuente de luz Ambrosia 30K: LED SMD 24Vdc 28,8W 3000K CRI90 3324lm
Luminaria Ambrosia 30K: (Alimentación eléctrica no incluida) 3078lm

Peso: Neto 0,9 kg – Bruto 1,6 kg
Embalaje: 13 x 13 x 136 cm - 1,6 kg – VOL - 0,02m³
Notas de producto: Alimentación eléctrica remota de 24V a pedir por separado.
LED incluido



Instalación: Conexión directa
Longitud de cable de acero: 2 m
Longitud de cable: 2,8 m
Color del cable: Negro



A704-146-16-27K

Ambrosia V 175 Plug-in

Código	Acabado	CCT
A704-145-15-22K	● Oro mate	22K
A704-145-15-27K	● Oro mate	27K
A704-145-15-30K	● Oro mate	30K
A704-145-16-22K	● Negro	22K
A704-145-16-27K	● Negro	27K
A704-145-16-30K	● Negro	30K

Materiales	Regulable: Sí
Estructura: Aluminio	Dimmer integrado: Sí
Difusor: Metacrilato	Regulación: Dimmer progresivo de 0 a 100

Tipología de producto: Suspensión
Fuente de luz Ambrosia 22K: LED SMD 24Vdc 43,2W 2200K CRI90 4761lm
Luminaria Ambrosia 22K: 100 - 240 VAC 50,5W 4476lm

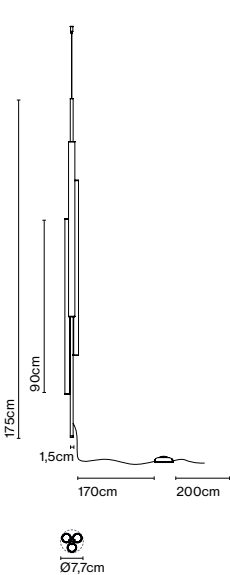
Fuente de luz Ambrosia 27K: LED SMD 24Vdc 43,2W 2700K CRI90 4788lm
Luminaria Ambrosia 27K: 100 - 240 VAC 50,5W 4491lm

Fuente de luz Ambrosia 30K: LED SMD 24Vdc 43,2W 3000K CRI90 5016lm
Luminaria Ambrosia 30K: 100 - 240 VAC 50,5W 4575lm

Peso: Neto 1,6 kg – Bruto 2,8 kg
Embalaje: 13 x 13 x 184 cm - 2,8 kg – VOL - 0,03m³
LED incluido



A704-145-16-27K



Longitud de cable de acero: 2 m
Longitud de cable: 3,7 m
Instalación: Enchufable
Color del cable: Negro
Ubicación del interruptor: Cable

Ambrosia V 175

Código	Acabado	CCT
A704-144-15-22K	● Oro mate	22K
A704-144-15-27K	● Oro mate	27K
A704-144-15-30K	● Oro mate	30K
A704-144-16-22K	● Negro	22K
A704-144-16-27K	● Negro	27K
A704-144-16-30K	● Negro	30K

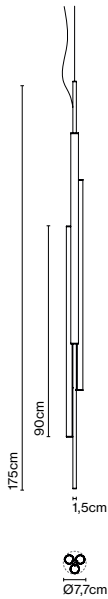
Materiales	Regulable: Sí
Estructura: Aluminio	Dimmer integrado: No
Difusor: Metacrilato	Regulación: Depende de la fuente de alimentación adquirida.

Tipología de producto: Suspensión
Fuente de luz Ambrosia 22K: LED SMD 24Vdc 43,2W 2200K CRI90 4761lm
Luminaria Ambrosia 22K: (Alimentación eléctrica no incluida) 4476lm


Fuente de luz Ambrosia 27K: LED SMD 24Vdc 43,2W 2700K CRI90 4788lm
Luminaria Ambrosia 27K: (Alimentación eléctrica no incluida) 4491lm

Fuente de luz Ambrosia 30K: LED SMD 24Vdc 43,2W 3000K CRI90 5016lm
Luminaria Ambrosia 30K: (Alimentación eléctrica no incluida) 4575lm

Peso: Neto 1,4 kg – Bruto 2,5 kg
Embalaje: 13 x 13 x 184 cm - 2,5 kg – VOL - 0,03m³
Notas de producto: Alimentación eléctrica remota de 24V a pedir por separado.
LED incluido



Instalación: Conexión directa
Longitud de cable de acero: 2 m
Longitud de cable: 3,2 m
Color del cable: Negro



A704-144-15-27K

Florón Ambrosia V 50W

Código	Acabado	Regulación	Clase
A666-239-15	● Oro mate	Triac	I
A666-240-15	● Oro mate	DALI-2	II
A666-241-15	● Oro mate	Casambi	I
A666-239-16	● Negro	Triac	I
A666-240-16	● Negro	DALI-2	II
A666-241-16	● Negro	Casambi	I

Materiales
Estructura: Acero pintado, aluminio anodizado

Tipología de producto: Accesorio
Luminaria: 220 - 240 VAC TRIAC 50W (max.)
220 - 240 VAC DALI-2 / Casambi 60W (max.)

Peso: Neto 1,2 kg – Bruto 1,6 kg
Embalaje: 42 x 42 x 8 cm - 1,6 kg – VOL - 0,001 m³

Regulable: Sí
Dimmer integrado: No
Regulación: Corte de fase (Triac)
DALI-2
Casambi

Dimmable



ø25cm



3,7cm



Instalación: Conexión directa
Color del florón: Negro - Entradas de cable: 1


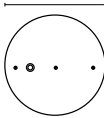
Accesorio disco

Código	Acabado
A718-034-39	● Negro

Materiales
Estructura: Metal

Tipología de producto: Accesorio
Notas de producto: Accesorio para esconder el driver detrás del florón.

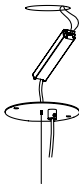
ø12,5cm



Fuente de alimentación regulable

Código	Descripción	Regulación	Clase
968-223-23	20W - 24V	Triac	II
968-262	50W - 24V	Triac	II
968-369	35W - 24V	DALI-2	II
968-370	60W - 24V	DALI-2	II

Tipología de producto: Fuente de alimentación



Dimmable

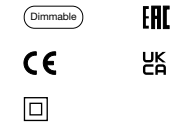


Notas de producto: Hay que tener en cuenta la potencia total en vatios y la potencia que admite el driver. Los vatios de las lámparas seleccionadas no puede superar el máximo de los vatios del driver del florón, debiendo determinar los florones/drivers en función de la potencia requerida.



Cluster Ambrosia V - 3 Outputs

Código	Acabado	Potencia	Regulación
A666-234-39	● Negro	100W	Triac
Materiales			
Estructura: Acero pintado			
Tipología de producto: Accesorio			
Luminaria: 220 - 240 VAC TRIAC 100W (max.)			
Peso: Neto 3 kg – Bruto 3,5 kg			
Embalaje: 42 x 42 x 8 cm - 3,5 kg – VOL - 0,001 m³			
Notas de producto: Florón para luminarias a 24V.			
Max. 3 uds. Ambrosia V130, 2 uds. Ambrosia V175.			
Instalación: Conexión directa			
Color del florón: Negro - Entradas de cable: 3			



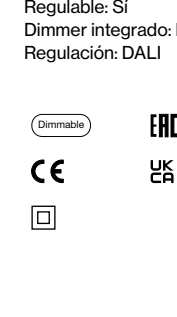
Cluster Ambrosia V - 5 Outputs

Código	Acabado	Potencia	Regulación	Clase
A666-237-39	● Negro	200W	Triac	II
A666-235-39	● Negro	150W	DALI	I
A666-236-39	● Negro	150W	Casambi	I
Materiales				
Estructura: Acero pintado				
Tipología de producto: Accesorio				
Luminaria: 220 - 240 VAC TRIAC 200W (max.)				
220 - 240 VAC DALI / Casambi 150W (max.)				
Peso: Neto 3,8 kg – Bruto 4,3 kg				
Embalaje: 42 x 42 x 8 cm - 4,3 kg – VOL - 0,001 m³				
Notas de producto: Florón para luminarias a 24V.				
Max. 5 uds. Ambrosia V130, 4 uds. Ambrosia V175 (Triac)				
3 uds. Ambrosia V175 (DALI, Casambi)				
Instalación: Conexión directa				
Color del florón: Negro - Entradas de cable: 5				



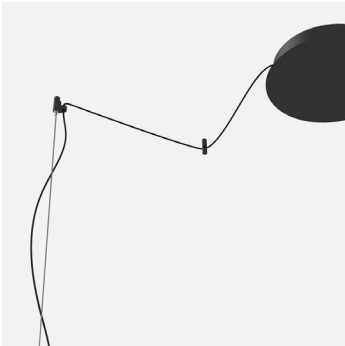
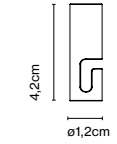
Cluster Ambrosia V - 9 Outputs

Código	Acabado	Potencia	Regulación
A666-261-39	● Negro	300W	DALI
Materiales			
Estructura: Acero pintado			
Tipología de producto: Accesorio			
Luminaria: 220 - 240 VAC DALI 300W			
Peso: Neto 4,3 kg – Bruto 4,8 kg			
Embalaje: 42 x 42 x 8 cm - 4,8 kg – VOL - 0,001 m³			
Notas de producto: Florón para luminarias a 24V.			
Max. 9 uds. Ambrosia V130, 6 uds. Ambrosia V175.			
Instalación: Conexión directa			
Color del florón: Negro - Entradas de cable: 9			



Accesorio gancho

Código	Acabado
A693-007	● Negro
Materiales	
Estructura: Acero pintado	
Tipología de producto: Accesorio	
Peso: Neto 0,01 kg – Bruto 0,01 kg	
Embalaje: 2 x 2 x 5 cm - 0,01 kg – VOL - 0,002 m³	
Notas de producto: Accesorio para guiar el cable.	





Ambrosia V 235 Plug-in

Código	Acabado	CCT
A704-141-15-22K	● Oro mate	22K
A704-141-15-27K	● Oro mate	27K
A704-141-15-30K	● Oro mate	30K
A704-141-16-22K	● Negro	22K
A704-141-16-27K	● Negro	27K
A704-141-16-30K	● Negro	30K

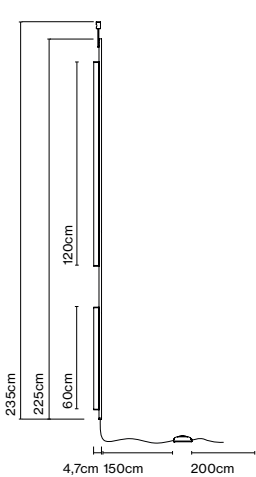
Materiales	Regulable: Si
Estructura: Aluminio	Dimmer integrado: Si
Difusor: Metacrilato	Regulación: Dimmer progresivo de 0 a 100

Tipología de producto: Suspensión
Fuente de luz Ambrosia 22K: LED SMD 24Vdc 28,8W 2200K CRI90 3174lm
Luminaria Ambrosia 22K: 100 - 240 VAC 33,8W 2802lm


Fuente de luz Ambrosia 27K: LED SMD 24Vdc 28,8W 2700K CRI90 3267lm
Luminaria Ambrosia 27K: 100 - 240 VAC 33,8W 2812lm

Fuente de luz Ambrosia 30K: LED SMD 24Vdc 28,8W 3000K CRI90 3324lm
Luminaria Ambrosia 30K: 100 - 240 VAC 33,8W 2865lm

Peso: Neto 1,4 kg – Bruto 4,2 kg
Embalaje: 15,4 x 15,4 x 256 cm - 4,2 kg – VOL - 0,06 m³
LED incluido



Longitud de cable: 3,5 m
Instalación: Enchufable
Color del cable: Negro
Ubicación del interruptor: Cable



A704-141-16-27K

Ambrosia V 235

Código	Acabado	CCT
A704-140-15-22K	● Oro mate	22K
A704-140-15-27K	● Oro mate	27K
A704-140-15-30K	● Oro mate	30K
A704-140-16-22K	● Negro	22K
A704-140-16-27K	● Negro	27K
A704-140-16-30K	● Negro	30K

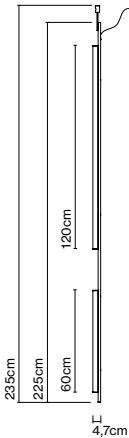
Materiales	Regulable: Sí
Estructura: Aluminio	Dimmer integrado: No
Difusor: Metacrilato	Regulación: Depende de la fuente de alimentación adquirida.

Tipología de producto: Suspensión
Fuente de luz Ambrosia 22K: LED SMD 24Vdc 28,8W 2200K CRI90 3174lm
Luminaria Ambrosia 22K: (Alimentación eléctrica no incluida) 2802lm

Fuente de luz Ambrosia 27K: LED SMD 24Vdc 28,8W 2700K CRI90 3267lm
Luminaria Ambrosia 27K: (Alimentación eléctrica no incluida) 2812lm

Fuente de luz Ambrosia 30K: LED SMD 24Vdc 28,8W 3000K CRI90 3324lm
Luminaria Ambrosia 30K: (Alimentación eléctrica no incluida) 2865lm

Peso: Neto 1,2 kg – Bruto 3,8 kg
Embalaje: 15,4 x 15,4 x 256 cm - 3,8 kg – VOL - 0,06 m³
Notas de producto: Alimentación eléctrica remota de 24V a pedir por separado.
LED incluido




Dimmable



UK
CA

Instalación: Conexión directa
Longitud de cable: 0,9 m
Color del cable: Negro



A704-140-15-27K

Florón Ambrosia

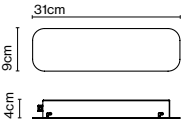
Código	Acabado	Regulación	Clase
A666-222-15	● Oro mate - 35W 24V	Casambi	I
A666-222-16	● Negro - 35W 24V	Casambi	I
⚡ A666-216-15	● Oro mate - 50W 24V	Triac	II
⚡ A666-216-16	● Negro - 50W 24V	Triac	II
A666-217-15	● Oro mate - 35W 24V	DALI-2	II
A666-217-16	● Negro - 35W 24V	DALI-2	II

Tipología de producto: Techo
Luminaria: 220 - 240 VAC
Peso: Neto 0,7 kg – Bruto 1 kg
Embalaje: 34 x 21 x 7 cm - Vol 0,005 m³

Notas de producto: Hay que tener en cuenta la potencia total en vatios y la potencia que admite el driver. Los vatios de las lámparas seleccionadas no puede superar el máximo de los vatios del driver del florón, debiendo determinar los florones/drivers en función de la potencia requerida.

Materiales
Estructura: Metal

Dimmable

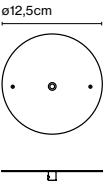


Accesorio disco

Código	Acabado
A718-039-39	● Negro

Materiales
Estructura: Metal

Tipología de producto: Accesorio
Notas de producto: Accesorio para esconder el driver en el techo.

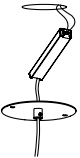


Fuente de alimentación regulable

Código	Descripción	Regulación	Clase
968-223-23	20W - 24V	Triac	II
968-262	50W - 24V	Triac	II
968-369	35W - 24V	DALI-2	II
968-370	60W - 24V	DALI-2	II

Tipología de producto: Fuente de alimentación

Dimmable



Notas de producto: Hay que tener en cuenta la potencia total en vatios y la potencia que admite el driver. Los vatios de las lámparas seleccionadas no puede superar el máximo de los vatios del driver del florón, debiendo determinar los florones/drivers en función de la potencia requerida.

Accesorio Extensor V255

Código	Acabado
A704-150-09	● Inox

Materiales
Estructura: Acero inoxidable

Peso: Neto 0,4 kg – Bruto 0,09 kg
Embalaje: 8 x 8 x 37,8 cm - 0,09 kg – VOL - 0,002 m³

Tipología de producto: Accesorio
Notas de producto: Accesorio para alargar la Ambrosia V 235. Aumento total de 20cm.



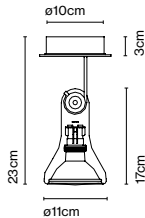


Atlas

Código	Acabado	CCT
A34-050-50-27K	○ Transparente	27K
A34-050-50-30K	○ Transparente	30K

Materiales
Pantalla: Policarbonato
Florón: Poliamida blanca
Estructura: Acero inoxidable

Tipología de producto: Pared / Techo
Fuente de luz: E27 LED spot 9,5W PAR30S 25D 2700K 740lm (incluida)
E27 LED spot 9,5W PAR30S 25D 3000K 760lm (incluida)
Peso: Neto 0,3 kg – Bruto 0,9 kg
Embalaje: 30 x 30 x 22 cm - 0,9 kg – VOL - 0,02 m³
Notas de producto: Atlas ha sido diseñado para alojar específicamente la bombilla incluida con el fin de que la bombilla no sobresalga del difusor.



Instalación: Conexión directa
Color del florón: Blanco
Color del cable: Transparente



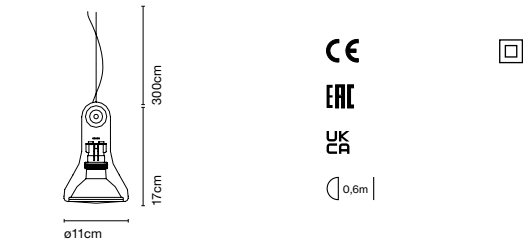
A34-050-50-27K

Atlas Susp.

Código	Acabado	CCT
A34-051-50-27K	○ Transparente	27K
A34-051-50-30K	○ Transparente	30K

Materiales
Pantalla: Policarbonato
Florón: Poliamida blanca

Tipología de producto: Suspensión
Fuente de luz: E27 LED spot 9,5W PAR30S 25D 2700K 740lm (incluida)
E27 LED spot 9,5W PAR30S 25D 3000K 760lm (incluida)
Peso: Neto 0,25 kg – Bruto 0,9 kg
Embalaje: 30 x 30 x 22 cm - 0,9 kg – VOL - 0,02 m³
Notas de producto: Atlas ha sido diseñado para alojar específicamente la bombilla incluida con el fin de que la bombilla no sobresalga del difusor.





Longitud de cable: 3 m
Instalación: Conexión directa
Color del cable: Transparente
Color del florón: Blanco



A34-051-50-30K

Bombillas LED

	Código	Descripción	CCT	Regulable
	BOM-274-27K	E27 LED PAR30 9,5W 40° 740lm CRI90	2700K	Sí
	BOM-274-30K	E27 LED PAR30 9,5W 40° 760lm CRI90	3000K	Sí



@SalvaLopez

Aura On/Off

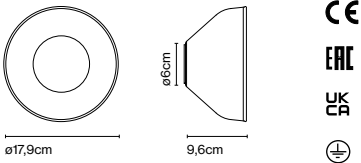
Código	Acabado
☞ A676-030-50-27K	○ Transparente
☞ A676-030-51-27K	● Opal
☞ A676-030-53-27K	● Fumé
A676-030-55-27K	● Cobre
* A676-030-56-27K	● Violeta

Materiales
Pantalla: Vidrio soplado
Estructura: Policarbonato
Disipador: Aluminio

Regulable: No

Tipología de producto: Pared
Fuente de luz: LED SMD 230 VAC 10W 2700K CRI90 780lm
Luminaria: 230 VAC 10W 489lm

Peso: Neto 0,5 kg – Bruto 0,8 kg
Embalaje: 26 x 26 x 20 cm - 0,8 kg – VOL - 0,013 m³
Notas de producto: Estructura en negro, excepto en la versión opal que tiene la estructura en blanco.
LED incluido



Instalación: Conexión directa



A676-030-55-27K

Aura Plus On/Off

Código	Acabado
☞ A676-031-50-27K	○ Transparente
☞ A676-031-51-27K	● Opal
☞ A676-031-53-27K	● Fumé
A676-031-55-27K	● Cobre

Materiales

Pantalla: Vidrio soplado

Estructura: Policarbonato

Disipador: Aluminio

Regulable: No

Tipología de producto: Pared

Fuente de luz: LED SMD 230 VAC 10W 2700K CRI90 780lm

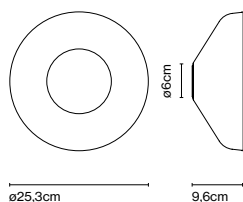
Luminaria: 230 VAC 10W 524lm

Peso: Neto 0,9 kg – Bruto 1,5 kg


Embalaje: 33 x 22 x 21 cm - 1,5 kg – VOL - 0,015 m³

Notas de producto: Estructura en negro, excepto en la versión opal que tiene la estructura en blanco.

LED incluido



Instalación: Conexión directa



A676-031-50-27K

Aura W/Canopy

Código	Acabado
A676-032-50-27K	○ Transparente
A676-032-51-27K	● Opal
☞ A676-032-53-27K	● Fumé

Materiales

Pantalla: Vidrio soplado

Estructura: Policarbonato

Disipador: Aluminio

Regulable: Si

Dimmer integrado: No

Regulación: Corte de fase (Triac)

Tipología de producto: Pared

Fuente de luz: LED SMD 700mA 8,2W 2700K CRI90 913lm

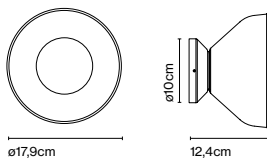
Luminaria: 220 - 240 VAC TRIAC 12,3W 389lm

Peso: Neto 0,9 kg – Bruto 1,1 kg

Embalaje: 26 x 26 x 20 cm - 1,1 kg – VOL - 0,013 m³

Notas de producto: Estructura en negro, excepto en la versión opal que tiene la estructura en blanco.

LED incluido



Dimmable



Instalación: Conexión directa

Notas de producto: 3000K bajo pedido. Suplemento de 60 €



A676-032-53-27K

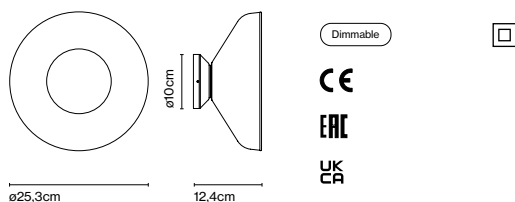
Aura Plus W/Canopy

Código	Acabado
A676-033-50-27K	○ Transparente
A676-033-51-27K	● Opal
☑ A676-033-53-27K	● Fumé

Materiales	Regulable: Si
Pantalla: Vidrio soplado	Dimmer integrado: No
Estructura: Policarbonato	Regulación: Corte de fase (Triac)
Disipador: Aluminio	


Tipología de producto: Pared
Fuente de luz: LED SMD 700mA 8,2W 2700K CRI90 913lm
Luminaria: 220 - 240 VAC TRIAC 12,3W 416lm

Peso: Neto 1,2 kg – Bruto 1,8 kg
Embalaje: 33 x 22 x 21 cm - 1,8 kg – VOL - 0,015 m³
Notas de producto: Estructura en negro, excepto en la versión opal que tiene la estructura en blanco.
LED incluido



Instalación: Conexión directa

Notas de producto: 3000K bajo pedido. Suplemento de 60 €



A676-033-53-27K

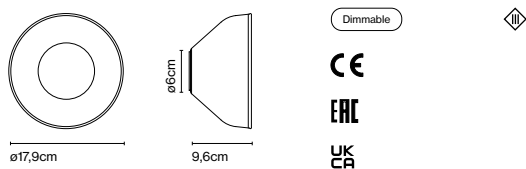
Aura 24V

Código	Acabado
A676-034-50-27K	○ Transparente
A676-034-51-27K	● Opal

Materiales	Regulable: Si
Pantalla: Vidrio soplado	Dimmer integrado: No
Estructura: Policarbonato	Regulación: Depende de la fuente de alimentación adquirida.
Disipador: Aluminio	

Tipología de producto: Pared
Fuente de luz: LED SMD 24Vdc 10W 2700K CRI90 1038lm
Luminaria: (Alimentación eléctrica no incluida) 442lm

Peso: Neto 0,5 kg – Bruto 0,8 kg
Embalaje: 26 x 26 x 20 cm - 0,8 kg – VOL - 0,013 m³
Notas de producto: Estructura en negro, excepto en la versión opal que tiene la estructura en blanco.
LED incluido



Instalación: Conexión directa

Notas de producto: 3000K bajo pedido. Suplemento de 60 €



A676-034-50-27K

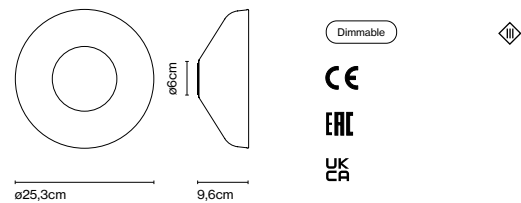
Aura Plus 24V

Código Acabado
A676-035-50-27K ○ Transparente
A676-035-51-27K ● Opal

Materiales Regulable: Si
Pantalla: Vidrio soplado Dimmer integrado: No
Estructura: Policarbonato Regulación: Depende de la fuente de
Disipador: Aluminio alimentación adquirida.

Tipología de producto: Pared
Fuente de luz: LED SMD 24Vdc 10W 2700K CRI90 1038lm
Luminaria: (Alimentación eléctrica no incluida) 473lm

Peso: Neto 0,9 kg – Bruto 1,5 kg
Embalaje: 33 x 22 x 21 cm - 1,5 kg – VOL - 0,015 m³
Notas de producto: Estructura en negro, excepto en la versión opal que tiene la estructura en blanco.
LED incluido



Instalación: Conexión directa

Notas de producto: 3000K bajo pedido. Suplemento de 60 €



A676-035-51-27K

Accesorio disco

Código Acabado
A676-036-39 ● Negro
A676-036-35 ○ Blanco

Materiales
Estructura: Metal

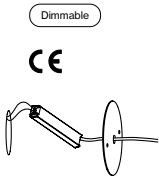
Tipología de producto: Accesorio
Notas de producto: Accesorio para esconder el driver detrás del florón.



Fuente de alimentación regulable

Código	Descripción	Regulación	Clase
968-223-23	20W - 24V	Triac	II
968-262	50W - 24V	Triac	II
968-369	35W - 24V	DALI-2	II
968-370	60W - 24V	DALI-2	II

Tipología de producto: Fuente de alimentación



Notas de producto: Hay que tener en cuenta la potencia total en vatios y la potencia que admite el driver. Los vatios de las lámparas seleccionadas no puede superar el máximo de los vatios del driver del florón, debiendo determinar los florones/drivers en función de la potencia requerida.

Recambios

Código	Producto	Acabado	Recambio
R676-105-50	Aura	Transparente	Cristal
R676-105-51	Aura	Opal	Cristal
R676-105-53	Aura	Fumé	Cristal
R676-105-55	Aura	Cobre	Cristal
R676-105-56	Aura	Violeta *	Cristal
R676-104-50	Aura Plus	Transparente	Cristal
R676-104-51	Aura Plus	Opal	Cristal
R676-104-53	Aura Plus	Fumé	Cristal
R676-104-55	Aura Plus	Cobre	Cristal

Babila demuestra que el material puede ser tan importante como la forma en un diseño. Este aplique de pared para exterior es de acero inoxidable pulido, un objeto de forma redondeada con efecto panorámico que refleja el entorno.



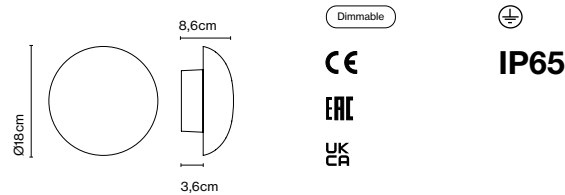
No pretende ser un elemento arquitectural, es un diseño bello y sencillo que captura la atención, esté encendido o apagado, porque permite vislumbrar la vida cotidiana que sucede alrededor.



Babila 18


Código	Acabado
A706-001	● Acero inoxidable pulido
A706-003-35	● Blanco (RAL 9010)
A706-003-47	● Marrón (RAL 8019)
Materiales	Regulable: Sí
Difusor: Acero inoxidable pulido	Dimmer integrado: No
AISI 316L o aluminio lacado	Regulación: Corte de fase (Triac)

Tipología de producto: Pared / Techo
Fuente de luz: LED COB 230 VAC 8W 2700K CRI90 571lm
Luminaria: 230 VAC TRIAC 8,47W 89lm
Peso: Neto 0,8 kg – Bruto 1,2 kg
Embalaje: 29 x 30,5 x 12,5 cm - 1,2 kg – VOL - 0,01 m³
LED incluido



Instalación: Conexión directa

Notas de producto: 3000K bajo pedido. Suplemento de 110 €

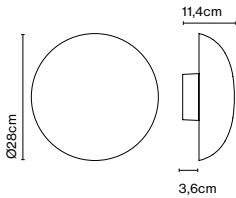


A706-003-35

Código	Acabado
A706-002	● Acero inoxidable pulido
A706-004-35	● Blanco (RAL 9010)
A706-004-47	● Marrón (RAL 8019)

Materiales	Regulable: Si
Difusor: Acero inoxidable pulido	Dimmer integrado: No
AISI 316L o aluminio lacado	Regulación: Corte de fase (Triac)

Tipología de producto: Pared / Techo
Fuente de luz: LED COB 230 VAC 8W 2700K CRI90 571lm
Luminaria: 230 VAC TRIAC 8,47W 185lm
Peso: Neto 1,4 kg – Bruto 2,1 kg
Embalaje: 39 x 40 x 12,5 cm - 2,1 kg – VOL - 0,02 m³
LED incluido



Dimmable

CE

ERC

UK
CA



IP65

Instalación: Conexión directa

Notas de producto: 3000K bajo pedido. Suplemento de 110 €



A706-004-47



Bicoca nace con el optimismo de alegrar la vida y acompañar en los buenos momentos, allá donde vayas. Esta lámpara colorista, sin cable, con batería, de bajo consumo, ligera y portátil proyecta una luz íntima que aporta calidez al espacio



personal. Realizada en policarbonato, Bicoca parte de una superposición de figuras geométricas básicas, con una pantalla orientable para dirigir la luz. Se presenta con tres accesorios que todavía la hacen más versátil.



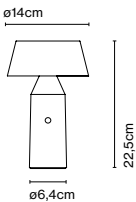
Descubre más en marset.com

DESIGN PLUS
powered by: **light+building**

Bicoca

Código	Acabado
☑️ A680-055	● Blanco roto (RAL 9001)
☑️ A680-056	● Antracita (RAL 7026)
☑️ A680-057	● Rojo vino (RAL 3005)
☑️ A680-058	● Amarillo (RAL 1032)
* ☑️ A680-059	● Azul claro (PANTONE 7542C)
* ☑️ A680-060	● Rosa palo (PANTONE 5015C)
Materiales	Regulable: Sí
Pantalla: Policarbonato	Dimmer integrado: Sí
Cuerpo: Policarbonato	Regulación: Dimmer de 3 posiciones
Difusor: Policarbonato opal	

Tipología de producto: Sobremesa / Portátil
Fuente de luz: LED SMD 1A 3,5W 2700K CRI90 398lm
Luminaria: in 5 Vdc 1,5A 241lm
Peso: Neto 0,46 kg – Bruto 0,9 kg
Embalaje: 16 x 16 x 35 cm – 0,9 kg Vol – 0,009 m³ (1u)
51 x 35 x 36 cm – 5,6 kg Vol – 0,064 m³ (6u)
Notas de producto: Pedido múltiple de 6 uds.
Cable de carga incluido. Adaptador de corriente no incluido.
LED incluido



Dimmer



CE

ERC

UK

Ubicación del interruptor: Cuerpo
Tiempo de carga: 10 h

Uso de la batería:
5 horas a máxima intensidad
10 horas a intensidad media
20 horas a un cuarto de intensidad



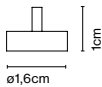
A680-056

Accesorio imán

Código Acabado
A680-008 ● Inox

Materiales
Estructura: Imán de neodimio

Tipología de producto: Accesorio
Peso: Neto 0,01 kg – Bruto 0,02 kg
Embalaje: 12 x 17,5 x 1 cm - 0,02 kg – VOL - 0,001 m³

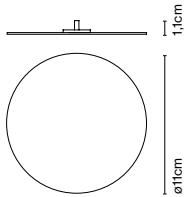


Accesorio disco + imán

Código Acabado
A691-097 ● Negro

Materiales
Estructura: Contrapeso de metal

Tipología de producto: Accesorio
Peso: Neto 0,5 kg – Bruto 0,6 kg
Embalaje: 16 x 14 x 9 cm - 0,6 kg – VOL - 0,002 m³

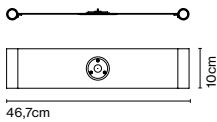


Accesorio apoyabrazos + imán

Código Acabado
A680-007 ● Gris

Materiales
Estructura: Textil con contrapeso de metal

Tipología de producto: Accesorio
Peso: Neto 0,93 kg – Bruto 1kg
Embalaje: 16 x 9 x 15 cm - 1 kg – VOL - 0,002 m³



Recambios

Código	Producto
R680-014	Bicoca
R968-001-EU	Bicoca
R968-002-USA	Bicoca
R968-003-AU	Bicoca
R968-004-UK	Bicoca
R961-057	Bicoca
R968-010	Bicoca
R968-011	Bicoca
R968-012	Bicoca
R968-013	Bicoca
R961-075	Bicoca

Recambio
Batería
Adaptador de corriente negro USB A (EU)
Adaptador de corriente negro USB A (USA)
Adaptador de corriente negro USB A (AU)
Adaptador de corriente negro USB A (UK)
Cable negro USB A a USB C
Adaptador de corriente negro USB C (EU)
Adaptador de corriente negro USB C (USA)
Adaptador de corriente negro USB C (AU)
Adaptador de corriente negro USB C (UK)
Cable negro USB C a USB C







La Bohemia es una lámpara singular. A primera vista, se puede pensar que es de vidrio soplado pero no lo es. Joan Gaspar diseña una lámpara de suspensión de grandes dimensiones, con gran eficacia luminica, y muy parecida al vidrio.



Se edita en ámbar, verde y como novedad en acabado fumé. Este último color ofrece menos contraste, con un aspecto monocromo más discreto para que su forma sea la protagonista, más que su tonalidad.



Descubre más en marset.com

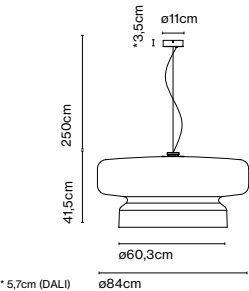


Bohemia 84

Código	Acabado	Regulación
A698-001	Verde	Triac
* A698-002	Violeta	Triac
A698-003	Ámbar	Triac
A698-019-53-27K	Fumé	Triac
A698-022-57-27K	Verde	DALI-2
* A698-005	Violeta	DALI-2
A698-022-54-27K	Ámbar	DALI-2
A698-022-53-27K	Fumé	DALI-2

Materiales	Regulable: Si
Pantalla: Policarbonato rotomoldeado	Dimmer integrado: No
Difusor: Metacrilato opal	Regulación: Corte de fase (Triac)
	DALI-2

Tipología de producto: Suspensión
Fuente de luz: LED SMD 700mA 22,4W 2700K CRI90 2933lm
Luminaria: 180 - 295 VAC TRIAC 26W 1619lm
220 - 240 VAC DALI-2 26,37W 1619lm
Peso: Neto 12,7 kg – Bruto 20 kg
Embalaje: 93 x 93 x 53 cm – 20 kg Vol – 0,5 m³
LED incluido



Dimmable



CE

EAC

UK

Longitud de cable: 2,5 m
Instalación: Conexión directa
Color del cable: Negro
Color del florón: Negro



A698-003

Notas de producto: 3000K bajo pedido. Suplemento de 110 €
Casambi bajo pedido. Suplemento de 210 €

Bolita, kaschkasch

La lámpara Bolita invita a tocar la luz para modularla. Su estructura es tan sencilla como mágica: una superficie redonda que aloja un led situado en su eje central y una bola de cristal superpuesta que al desplazarse produce, de manera constante, el

efecto de un eclipse. Al mover la Bolita atenúamos o aumentamos la luz y este juego cautiva por su hermoso efecto visual.



Descubre más en marset.com

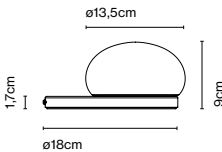


Bolita

Código Acabado
☺ A695-001 ● Blanco (RAL 9011)

Materiales Regulable: No
Base: Acero
Difusor: Cristal soplado opal

Tipología de producto: Sobremesa
Fuente de luz: LED SMD 24Vdc 6,5W 2700K CRI90 579lm
Luminaria: 100 - 240 VAC 7,2W 157lm
Peso: Neto 0,8 kg – Bruto 1,5 kg
Embalaje: 22 x 19 x 13 cm – 1,5 kg Vol – 0,005 m³ (1u)
 39 x 17 x 45 cm – 6,2 kg Vol – 0,03 m³ (4u)
Notas de producto: Pedido múltiple de 4 uds.
LED incluido



Longitud de cable: 1,5 m
Instalación: Enchufable
Color del cable: Negro
Ubicación del interruptor: Base



A695-001

Código R695-001	Producto Bolita	Acabado -	Recambio Cristal
--------------------	--------------------	--------------	---------------------



La belleza que destila la Cala proviene de su forma sencilla, sintética y esencial: una pantalla que abraza la luz sin contenerla, dejando que se escape para lograr una iluminación muy cálida. Su estructura siempre ha sido de madera y también se

ofrece en metal lacado negro. Un diseño icónico de Marset definido por el binomio máspreciado: forma y función.

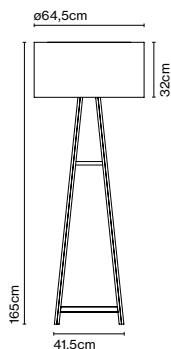


Cala P165

Código A645-009
Acabado ● Roble - Blanco perla

Materiales
Pantalla: Poliéster blanco, PET, Textilene
Difusor: Metacrilato
Estructura: Roble barnizado

Tipología de producto: Pie
Fuente de luz: 3x E27 LED Standard 8W (no incluidas)
Peso: Neto 5,02 kg – Bruto 10,3 kg
Embalaje: 69 x 69 x 37 cm - 5,3 kg – VOL - 0,18 m³
50 x 13 x 155 cm - 5 kg – VOL - 0,02 m³



Longitud de cable: 2 m
Instalación: Enchufable
Color del cable: Negro
Ubicación del interruptor: Cable




A645-009

Cala Metal P145

Código A645-056-39 Acabado ● Negro

Materiales
Pantalla: Poliéster blanco, PET, Textilene
Estructura: Acero

Tipología de producto: Pie
Fuente de luz: E27 LED Globe (ø95) 12W (no incluida)
Peso: Neto 4,9 kg – Bruto 9 kg
Embalaje: 60 x 60 x 30 cm - 3,8 kg – VOL - 0,108 m³
50 x 13 x 132 cm - 5,2 kg – VOL - 0,09 m³



Longitud de cable: 2 m
Instalación: Enchufable
Color del cable: Negro
Ubicación del interruptor: Cable



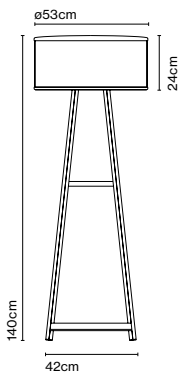
A645-056-39

Cala 140 IP65

Código A645-003 Acabado ● Iroko - Marrón

Materiales
Pantalla: Polietileno, Textilene
Estructura: Madera de iroko

Tipología de producto: Pie
Fuente de luz: 2x E27 LED Standard 8W (no incluidas)
Peso: Neto 10,6 kg – Bruto 10,3 kg
Embalaje: 56 x 56 x 29 cm - 5,2 kg – VOL - 0,091 m³
47 x 12 x 126 cm - 5,1 kg – VOL - 0,071 m³





Longitud de cable: 2,5 m
Instalación: Enchufable
Color del cable: Negro
Ubicación del interruptor: Pantalla



A645-003

Bombillas LED

	Código BOM-272.2	Descripción E27 LED Standard 7,5W 1055lm CRI80	CCT 2700K	Regulable No
	BOM-223	E27 LED Globe (ø95) 8,4W 806lm CRI80	2700K	No



Caramel sorprende por su belleza matérica, parece una escultura iluminada. El aplique de Joan Gaspar utiliza el vidrio con una clara intención decorativa y propone un perfil circular que envuelve la luz. Un diseño que concede todo su protagonismo



a la estética de este material duro y brillante: encendido parece un objeto vivo, y apagado crea un juego gráfico en la pared. Caramel emite iluminación por reflexión, difusa, suave y cálida.

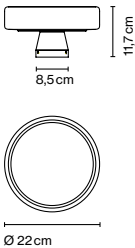


Caramel 22

Código	Acabado	Regulación
☞ A726-001-51-27K	○ Opal	Triac
☞ A726-001-57-27K	● Verde	Triac
☞ A726-001-58-27K	● Azul	Triac
☞ A726-001-59-27K	● Marrón	Triac
A726-004-51-27K	○ Opal	DALI-2
A726-004-57-27K	● Verde	DALI-2
A726-004-58-27K	● Azul	DALI-2
A726-004-59-27K	● Marrón	DALI-2

Materiales	Regulable: Sí
Pantalla: Vidrio soplado	Dimmer integrado: No
Estructura: Policarbonato	Regulación: Trailing edge (Triac)
Disipador: Aluminio	DALI-2

Tipología de producto: Pared / Techo
Fuente de luz: LED SMD 500mA 8,6W 2700K CRI90 1146lm
Luminaria: 220 - 240 VAC TRIAC 581lm
Luminaria: 120 - 240 VAC DALI-2 581lm
Peso: Neto 1,6 kg – Bruto 3 kg
Embalaje: 32 x 36,5 x 20,5 cm – 3 kg – VOL – 0,02 m³
LED incluido



Dimmable



Instalación: Conexión directa

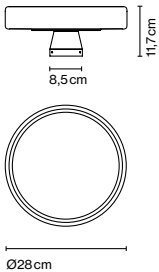


A726-001-59-27K

Caramel 28

Código	Acabado	Regulación
☞ A726-002-51-27K	○ Opal	Triac
☞ A726-002-57-27K	● Verde	Triac
☞ A726-002-58-27K	● Azul	Triac
☞ A726-002-59-27K	● Marrón	Triac
A726-005-51-27K	○ Opal	DALI-2
A726-005-57-27K	● Verde	DALI-2
A726-005-58-27K	● Azul	DALI-2
A726-005-59-27K	● Marrón	DALI-2
Materiales		Regulable: Sí
Pantalla: Vidrio soplado		Dimmer integrado: No
Estructura: Policarbonato		Regulación: Trailing edge (Triac)
Disipador: Aluminio		DALI-2

Tipología de producto: Pared / Techo
Fuente de luz: LED SMD 500mA 11,5W 2700K CRI90 1528lm
Luminaria: 220 - 240 VAC TRIAC 1053lm
Luminaria: 120 - 240 VAC DALI-2 1053lm
Peso: Neto 2,3 kg – Bruto 4,1 kg
Embalaje: 38 x 42,5 x 20,5 cm – 4,1 kg – VOL – 0,03 m³
LED incluido



Instalación: Conexión directa


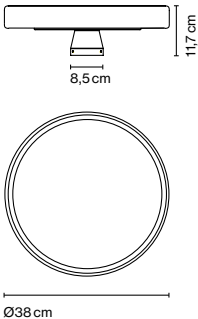


A726-002-58-27K

Caramel 38

Código	Acabado	Regulación
☞ A726-003-51-27K	○ Opal	Triac
☞ A726-003-57-27K	● Verde	Triac
☞ A726-003-58-27K	● Azul	Triac
☞ A726-003-59-27K	● Marrón	Triac
A726-006-51-27K	○ Opal	DALI-2
A726-006-57-27K	● Verde	DALI-2
A726-006-58-27K	● Azul	DALI-2
A726-006-59-27K	● Marrón	DALI-2
Materiales		Regulable: Sí
Pantalla: Vidrio soplado		Dimmer integrado: No
Estructura: Policarbonato		Regulación: Trailing edge (Triac)
Disipador: Aluminio		DALI-2

Tipología de producto: Pared / Techo
Fuente de luz: LED SMD 500mA 11,5W 2700K CRI90 1528lm
Luminaria: 220 - 240 VAC TRIAC 1035lm
Luminaria: 120 - 240 VAC DALI-2 1035lm
Peso: Neto 4,1 kg – Bruto 6,6 kg
Embalaje: 48 x 52,5 x 20,5 cm - 6,6 kg – VOL – 0,05 m³
LED incluido



Instalación: Conexión directa



A726-003-57-27K

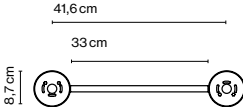
Accesorio Caramel x2

Código	Acabado
A726-007-16	● Negro
A726-007-15	● Oro mate

Materiales
Estructura: Metal

Tipología de producto: Accesorio
Notas de producto: Accesorio para conectar varias luminarias (pueden ser del mismo tamaño o combinar distintos) con un único punto de luz. Solo es compatible con las versiones Triac.

Peso: Neto 0,4 kg – Bruto 0,6 kg
Embalaje: 12 x 51,5 x 5,5 cm – 0,6 kg – VOL – 0,03 m³



A726-007-15 / A726-002-57-27K / A726-003-58-27K

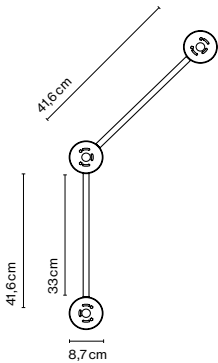
Accesorio Caramel x3

Código	Acabado
A726-008-16	● Negro
A726-008-15	● Oro mate

Materiales
Estructura: Metal

Tipología de producto: Accesorio
Notas de producto: Accesorio para conectar varias luminarias (pueden ser del mismo tamaño o combinar distintos) con un único punto de luz. Solo es compatible con las versiones Triac.

Peso: Neto 0,6 kg – Bruto 1,4 kg
Embalaje: 28 x 86,5 x 5,5 cm – 1,4 kg – VOL – 0,01 m³



A726-008-16 / A726-002-57-27K / A726-002-59-27K / A726-001-51-27K

Recambios

Código	Producto	Acabado	Recambio
R726-002-51	Caramel 22	Opal	Cristal
R726-002-57	Caramel 22	Verde	Cristal
R726-002-58	Caramel 22	Azul	Cristal
R726-002-59	Caramel 22	Marrón	Cristal
R726-001-51	Caramel 28	Opal	Cristal
R726-001-57	Caramel 28	Verde	Cristal
R726-001-58	Caramel 28	Azul	Cristal
R726-001-59	Caramel 28	Marrón	Cristal
R726-003-51	Caramel 38	Opal	Cristal
R726-003-57	Caramel 38	Verde	Cristal
R726-003-58	Caramel 38	Azul	Cristal
R726-003-59	Caramel 38	Marrón	Cristal





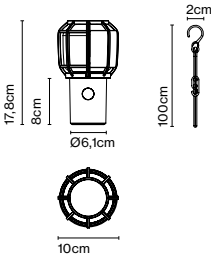
Descubre más en [marset.com](https://www.marset.com)

Chispa

Código	Acabado
A703-001	Negro (RAL 9004)
A703-002	Azul (RAL DESIGN 230 20 20)
A703-003	Verde (RAL 6009)
A703-004	Naranja (RAL 2010)

Materiales	Regulable: Sí
Base: Policarbonato	Dimmer integrado: Sí
Difusor: Polietileno opal	Regulación: Dimmer de 3 posiciones
Accesorio: Cuerda negra, pieza metálica	

Tipología de producto: Sobremesa / Portátil
Fuente de luz: LED SMD 0,7A 2,7W 2700K CRI90 262lm
Luminaria: in 5 Vdc 1,5A 120lm
Peso: Neto 0,5 kg – Bruto 0,8 kg
Embalaje: 14 x 14 x 28 cm – 0,8 kg Vol – 0,005 m³ (1u)
30 x 30 x 24 cm – 3,2 kg Vol – 0,02 m³ (4u)
Notas de producto: Pedido múltiple de 4 uds.
Cable de carga incluido. Adaptador de corriente no incluido.
LED incluido



IP44

Ubicación del interruptor: Cuerpo
Tiempo de carga: 10 h

Uso de la batería:
7 horas a máxima intensidad
14 horas a intensidad media
28 horas a un cuarto de intensidad



A703-001

Recambios

Código	Producto	Recambio
R703-001	Chispa	Batería
R968-001-EU	Chispa	Adaptador de corriente negro USB A (EU)
R968-002-USA	Chispa	Adaptador de corriente negro USB A (USA)
R968-003-AU	Chispa	Adaptador de corriente negro USB A (AU)
R968-004-UK	Chispa	Adaptador de corriente negro USB A (UK)
R961-057	Chispa	Cable negro USB A a USB C
R968-010	Chispa	Adaptador de corriente negro USB C (EU)
R968-011	Chispa	Adaptador de corriente negro USB C (USA)
R968-012	Chispa	Adaptador de corriente negro USB C (AU)
R968-013	Chispa	Adaptador de corriente negro USB C (UK)
R961-075	Chispa	Cable negro USB C a USB C





Es un sistema que ofrece la posibilidad de poder conectar varias lámparas de suspensión a la vez en un solo punto de luz. Con él se consigue libertad absoluta

para construir con luz, para iluminar espacios grandes o crear composiciones con múltiples lámparas de suspensión.



Hay que tener en cuenta la potencia total en vatios, la potencia que admite el driver y las entradas de cable que permite cada tipo de florón. La suma de los vatios de los lámparas seleccionadas no puede superar el máximo de los vatios del driver del florón, debiendo determinar los florones/drivers en función de la potencia requerida.

Además, la cantidad de lámparas a instalar en un mismo florón no podrá superar el número de entradas que se especifica. Personaliza tu espacio con el configurador Cluster de la Dipping Light en configurator.marset.com/dipping-light

Florón circular 20W

Código	Acabado	Regulación	Clase
A693-008	● Negro	Triac	II
A693-009	● Negro	DALI-2 (max. 16W)	II
A693-022	● Negro	Casambi (max. 16W)	II

Materiales
Estructura: Acero pintado

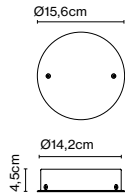
Tipología de producto: Accesorio
Luminaria: 220 - 240 VAC TRIAC 20W (max.)
220 - 240 VAC DALI-2/Casambi 16W (max.)

Peso: Neto 0,78 kg – Bruto 1 kg
Embalaje: 23 x 21 x 9 cm - 1 kg – VOL - 0,004 m³
Notas de producto: Florón para luminarias a 24V.

Instalación: Conexión directa
Color del florón: Negro - Entradas de cable: 3

Regulable: Sí
Dimmer integrado: No
Regulación: Corte de fase (Triac)
DALI-2
Casambi

Dimmable ENEC UK CA



Florón circular 50W

Código	Acabado	Regulación	Clase
A693-010	● Negro	Triac	II
A693-011	● Negro	DALI-2 (max. 35W)	II
A693-023	● Negro	Casambi (max. 16W)	II

Materiales
Estructura: Acero pintado

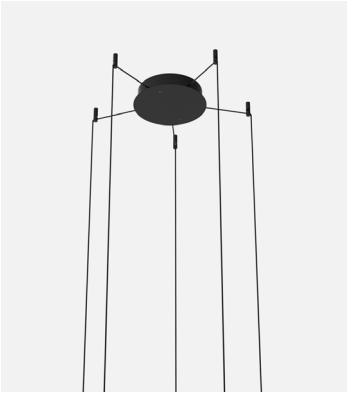
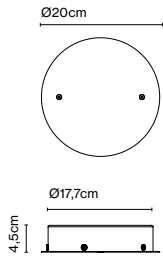
Tipología de producto: Accesorio
Luminaria: 220 - 240 VAC TRIAC 50W (max.)
220 - 240 VAC DALI-2 35W (max.)

Peso: Neto 1,15 kg – Bruto 1,4 kg
Embalaje: 23 x 21 x 9 cm - 1,4 kg – VOL - 0,004 m³
Notas de producto: Florón para luminarias a 24V.

Instalación: Conexión directa
Color del florón: Negro - Entradas de cable: 5

Regulable: Sí
Dimmer integrado: No
Regulación: Corte de fase (Triac)
DALI-2
Casambi

Dimmable ENEC UK CA



Florón rectangular 50W

Código

A693-001

A693-002

A693-024

Acabado

● Negro

● Negro

● Negro

Regulación

Triac

DALI-2

Casambi

Clase

II

II

II

Materiales

Estructura: Acero pintado

Tipología de producto: Accesorio

Luminaria: 220 - 240 VAC TRIAC 50W (max.)

220 - 240 VAC DALI-2 60W (max.)

Peso: Neto 2,11 kg – Bruto 2,5 kg

Embalaje: 41,5 x 21 x 7 cm – 2,5 kg – VOL - 0,006 m³

Notas de producto: Florón para luminarias a 24V.

Regulable: Si

Dimmer integrado: No

Regulación: Corte de fase (Triac)

DALI-2

Casambi

Instalación: Conexión directa

Color del florón: Negro - Entradas de cable: 9

Dimmable

ERC

UK

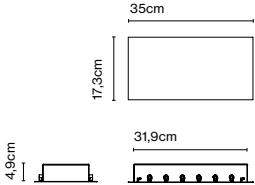
CA

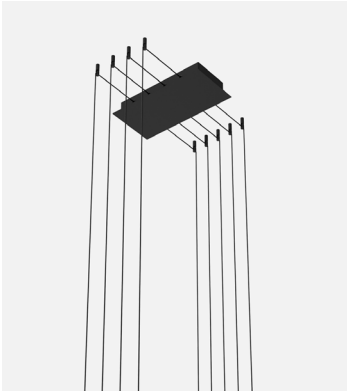
35cm

17,3cm

31,9cm

4,9cm





Florón circular 50W

Código

A693-003

A693-004

A693-025

Acabado

● Negro

● Negro

● Negro

Regulación

Triac

DALI-2

Casambi

Clase

II

II

II

Materiales

Estructura: Acero pintado

Tipología de producto: Accesorio

Luminaria: 220 - 240 VAC TRIAC 50W (max.)

220 - 240 VAC DALI-2 60W (max.)

Peso: Neto 1,15 kg – Bruto 1,36 kg

Embalaje: 41 x 40 x 8 cm - 1,36 kg – VOL - 0,01 m³

Notas de producto: Florón para luminarias a 24V.

Regulable: Si

Dimmer integrado: No

Regulación: Corte de fase (Triac)

DALI-2

Casambi

Instalación: Conexión directa

Color del florón: Negro - Entradas de cable: 9

Dimmable

ERC

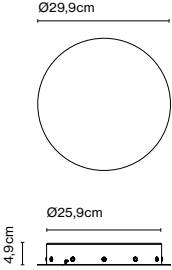
UK

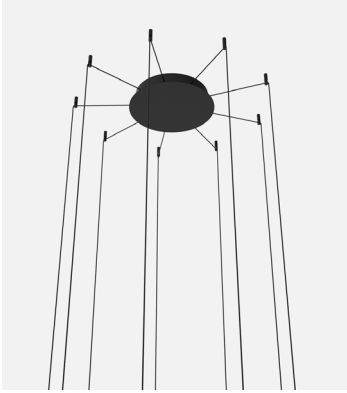
CA

Ø29,9cm

Ø25,9cm

4,9cm





Florón circular 100W

Código

A693-005

A693-006

A693-026

Acabado

● Negro

● Negro

● Negro

Regulación

Triac

DALI-2

Casambi

Clase

II

II

II

Materiales

Estructura: Acero pintado

Tipología de producto: Accesorio

Luminaria: 220 - 240 VAC TRIAC 100W (max.)

220 - 240 VAC DALI-2 100W (max.)

Peso: Neto 3,33 kg – Bruto 3,8 kg

Embalaje: 42 x 42 x 8 cm - 3,8 kg – VOL - 0,013 m³

Notas de producto: Florón para luminarias a 24V.

Regulable: Si

Dimmer integrado: No

Regulación: Corte de fase (Triac)

DALI-2

Casambi

Instalación: Conexión directa

Color del florón: Negro - Entradas de cable: 19

Dimmable

ERC

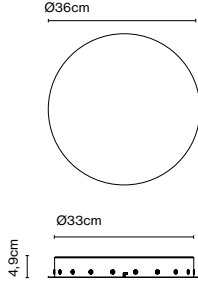
UK

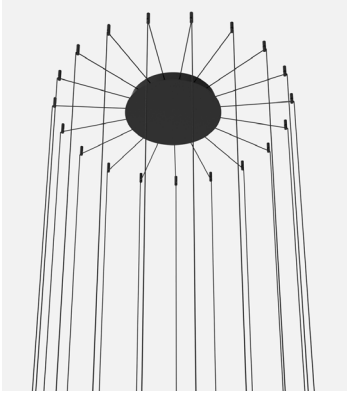
CA

Ø36cm

Ø33cm

4,9cm





Accesorio gancho

Código

A693-007

Acabado

● Negro

Materiales

Estructura: Acero pintado

Tipología de producto: Accesorio

Peso: Neto 0,01 kg – Bruto 0,01 kg

Embalaje: 2 x 2 x 5 cm - 0,01 kg – VOL - 0,002 m³

Instalación: Conexión directa

4,2cm

ø1,2cm







Descubre más en marset.com

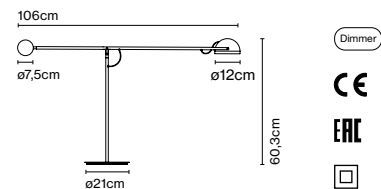


Copérnica M

Código	Acabado
A686-005	● Grafito-Nickel satinado-Negro
A686-006	● Grafito-Rojo-Negro

Materiales	Regulable: Sí
Estructura: Acero	Dimmer integrado: Sí
Base: Acero	Regulación: Dimmer de 3 posiciones
Contrapeso: Acero	
Difusor: Aluminio	

Tipología de producto: Sobremesa
 Fuente de luz: LED SMD 24Vdc 4,7W 2700K CRI90 491lm
 Luminaria: 85 - 264 VAC 5,94W 416lm
 Peso: Neto 3,3 kg – Bruto 5,3 kg
 Embalaje: 114 x 24 x 17 cm – 3,3 kg Vol – 0,046 m³
 36 x 36 x 3 cm – 2 kg Vol – 0,004 m³
 LED incluido



Longitud de cable: 2 m
 Instalación: Enchufable
 Color del cable: Negro
 Ubicación del interruptor: Cabezal basculante



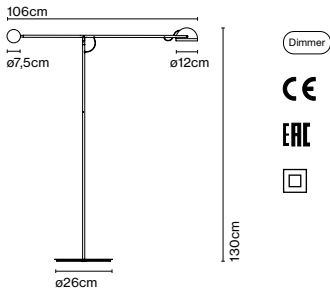
A686-005

Copérnica P

Código	Acabado
A686-011	● Grafito-Nickel satinado-Negro
A686-012	● Grafito-Rojo-Negro

Materiales	Regulable: Si
Estructura: Acero	Dimmer integrado: Si
Base: Acero	Regulación: Dimmer de 3 posiciones
Contrapeso: Acero	
Difusor: Aluminio	

Tipología de producto: Pie
Fuente de luz: LED SMD 24Vdc 4,7W 2700K CRI90 491lm
Luminaria: 85 - 264 VAC 5,94W 416lm
Peso: Neto 4,6 kg – Bruto 6,9 kg
Embalaje: 165 x 24 x 17 cm – 4,1 kg Vol – 0,067 m³
36 x 36 x 3 cm – 2,8 kg Vol – 0,004 m³
LED incluido



Longitud de cable: 2 m
Instalación: Enchufable
Color del cable: Negro
Ubicación del interruptor: Cabezal basculante



A686-012



Más allá de su función como lámpara, Dipping Light busca emocionar. Encendida resulta fascinante: sus distintas tonalidades de pintura tamizan la luz creando un efecto mágico en el ambiente. Apagada se transforma en una esfera de cristal



Descubre más en marset.com

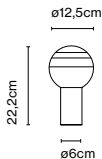
Dipping Light

Código	Acabado
A691-450-3515-27K	Blanco - Latón cepillado
* A691-060	Blanco - Grafito
A691-450-4515-27K	Verde - Latón cepillado
* A691-062	Verde - Grafito
☞ A691-450-3015-27K	Ámbar - Latón cepillado
* A691-063	Ámbar - Grafito
A691-450-4015-27K	Burdeos - Latón cepillado
A691-450-4715-27K	Chocolate - Latón cepillado
A691-450-3715-27K	Crema - Latón cepillado

Materiales
Cuerpo: Metal
Difusor: Cristal soplado brillante blanco con distintas capas de pintura.


Regulable: No

Tipología de producto: Sobremesa
Fuente de luz: LED SMD 700mA 2,2W 2700K CRI90 216lm
Luminaria: 90 - 264 VAC 3,72W 123lm
Peso: Neto 0,9 kg – Bruto 1,5 kg
Embalaje: 35 x 35 x 18 cm – 1,5 kg Vol – 0,011 m³
LED incluido



Longitud de cable: 2 m
Instalación: Enchufable
Color del cable: Negro
Ubicación del interruptor: Cable

de colores, un objeto con una gran carga estética. Dipping Light nace como un experimento -sumergir una bombilla encendida en pintura varias veces- pero se convierte en una lámpara.



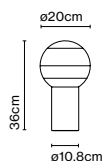
A691-450-4515-27K

Dipping Light S

Código	Acabado
A691-451-3515-27K	Blanco - Latón cepillado
A691-451-4515-27K	Verde - Latón cepillado
A691-451-3015-27K	Ámbar - Latón cepillado
A691-451-4015-27K	Burdeos - Latón cepillado
A691-451-4715-27K	Chocolate - Latón cepillado
A691-451-3715-27K	Crema - Latón cepillado

Materiales	Regulable: Sí
Cuerpo: Metal	Dimmer integrado: Sí
Difusor: Cristal soplado brillante blanco con distintas capas de pintura.	Regulación: Dimmer progresivo de 0 a 100

Tipología de producto: Sobremesa
Fuente de luz: LED SMD 700mA 8,6W 2700K CRI90 765lm
Luminaria: 85 - 264 VAC 11,56W
Peso: Neto 2 kg – Bruto 2,5 kg
Embalaje: 17 x 35 x 17 cm – 1,4 kg Vol – 0,009 m³
25 x 25 x 31 cm – 1,1 kg Vol – 0,02 m³
LED incluido



Dimmer



Longitud de cable: 2 m
Instalación: Enchufable
Color del cable: Negro
Ubicación del interruptor: Cable



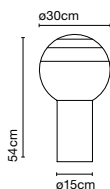
A691-451-4015-27K

Dipping Light M

Código	Acabado
A691-452-3515-27K	Blanco - Latón cepillado
* A691-078	Blanco - Grafito
A691-452-4515-27K	Verde - Latón cepillado
* A691-080	Verde - Grafito
A691-452-3015-27K	Ámbar - Latón cepillado
* A691-081	Ámbar - Grafito
A691-452-4015-27K	Burdeos - Latón cepillado
A691-452-4715-27K	Chocolate - Latón cepillado
A691-452-3715-27K	Crema - Latón cepillado

Materiales	Regulable: Sí
Cuerpo: Metal	Dimmer integrado: Sí
Difusor: Cristal soplado brillante blanco con distintas capas de pintura.	Regulación: Dimmer progresivo de 0 a 100

Tipología de producto: Sobremesa
Fuente de luz: LED SMD 700mA 8,6W 2700K CRI90 765lm
Luminaria: 85 - 264 VAC 11,56W 312lm
Peso: Neto 3,3 kg – Bruto 5,3 kg
Embalaje: 34 x 26 x 26 cm – 2,9 kg Vol – 0,022 m³
41 x 41 x 41 cm – 2,4 kg Vol – 0,068 m³
LED incluido



Dimmer



Longitud de cable: 1,75 m
Instalación: Enchufable
Color del cable: Negro
Ubicación del interruptor: Cable



A691-452-4715-27K



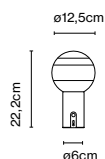
Dipping Light Portátil

Código	Acabado
A691-453-3515-27K	Blanco - Latón cepillado
A691-453-4515-27K	Verde - Latón cepillado
A691-453-3015-27K	Ámbar - Latón cepillado
A691-453-4015-27K	Burdeos - Latón cepillado
A691-453-4715-27K	Chocolate - Latón cepillado
A691-453-3715-27K	Crema - Latón cepillado

Materiales
 Cuerpo: Metal
 Difusor: Cristal soplado brillante blanco con distintas capas de pintura.

Regulable: Sí
 Dimmer integrado: Sí
 Regulación: Dimmer de 3 posiciones

Tipología de producto: Sobremesa
 Fuente de luz: LED SMD 1A 3,5W 2700K CRI90 216lm
 Luminaria: in 5 Vdc 1,5A 123lm
 Peso: Neto 0,8 kg – Bruto 1,1 kg
 Embalaje: 18 x 18 x 35 cm – 1,1 kg Vol – 0,011 m³
 Cable de carga incluido. Adaptador de corriente no incluido.
 LED incluido




Dimmer



Uso de la batería:
 5 horas a máxima intensidad
 10 horas a intensidad media
 20 horas a un cuarto de intensidad

Ubicación del interruptor: Cuerpo
 Tiempo de carga: 10 h



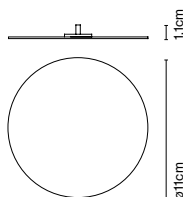
A691-453-3015-27K

Accesorio disco + imán

Código	Acabado
A691-097	Negro

Materiales
 Estructura: Contrapeso de metal

Tipología de producto: Accesorio
 Peso: Neto 0,5 kg – Bruto 0,6 kg
 Embalaje: 16 x 14 x 9 cm - 0,6 kg – VOL - 0,002 m³

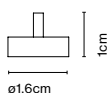


Accesorio imán

Código	Acabado
A680-008	Inox

Materiales
 Estructura: Imán de neodimio

Tipología de producto: Accesorio
 Peso: Neto 0,01 kg – Bruto 0,02 kg
 Embalaje: 12 x 17,5 x 1 cm - 0,02 kg – VOL - 0,001 m³



Dipping Light A1-13

- Código
- A691-454-3515-27K
- A691-454-4515-27K
- ☑ A691-454-3015-27K
- A691-454-4015-27K
- A691-454-4715-27K
- A691-454-3715-27K

- Acabado
- Blanco - Latón cepillado
- Verde - Latón cepillado
- Ámbar - Latón cepillado
- Burdeos - Latón cepillado
- Chocolate - Latón cepillado
- Crema - Latón cepillado

Materiales

Cuerpo: Metal

Difusor: Cristal soplado brillante

blanco con distintas capas de pintura.

Regulable: Si

Dimmer integrado: No

Regulación: Corte de fase (Triac)

Tipología de producto: Pared

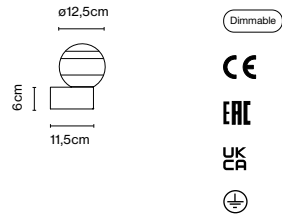
Fuente de luz: LED COB 500mA 5,68W 2700K CRI90 645lm

Luminaria: 220 - 240 VAC TRIAC 9,3W

Peso: Neto 0,9 kg – Bruto 1,5 kg

Embalaje: 18 x 18 x 28 cm – 1,5 kg Vol – 0,01 m³

LED incluido



Instalación: Conexión directa



A691-454-3715-27K

Dipping Light A2-13

- Código
- A691-455-3515-27K
- A691-455-4515-27K
- ☑ A691-455-3015-27K
- A691-455-4015-27K
- A691-455-4715-27K
- A691-455-3715-27K

- Acabado
- Blanco - Latón cepillado
- Verde - Latón cepillado
- Ámbar - Latón cepillado
- Burdeos - Latón cepillado
- Chocolate - Latón cepillado
- Crema - Latón cepillado

Materiales

Cuerpo: Metal

Difusor: Cristal soplado brillante

blanco con distintas capas de pintura.

Regulable: Si

Dimmer integrado: No

Regulación: Corte de fase (Triac)

Tipología de producto: Pared, Techo

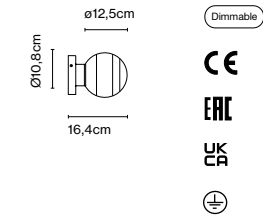
Fuente de luz: LED SMD 500mA 8,6W 2700K CRI90 765lm

Luminaria: 220 - 240 VAC TRIAC 7,96W


Peso: Neto 0,7 kg – Bruto 1,4 kg

Embalaje: 18 x 18 x 35 cm – 1,4 kg Vol – 0,01 m³

LED incluido



Instalación: Conexión directa



A691-455-3015-27K



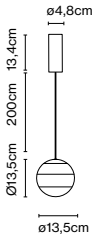
Dipping Light 13

Código	Acabado
A691-456-35-27K	Blanco
A691-456-45-27K	Verde
A691-456-30-27K	Ámbar
A691-456-40-27K	Burdeos
A691-456-47-27K	Chocolate
A691-456-37-27K	Crema

Materiales
Difusor: Cristal soplado brillante blanco con distintas capas de pintura.
Embellecedor: Policarbonato
Florón: Metal

Regulable: Sí
Dimmer integrado: No
Regulación: Corte de fase (Triac)

Tipología de producto: Suspensión
Fuente de luz: LED SMD 350mA 4,05W 2700K CRI90 463lm
Luminaria: 220 - 240 VAC TRIAC 5,72W 203lm
Peso: Neto 0,8 kg – Bruto 1,3 kg
Embalaje: 21 x 22 x 23 cm – 1,3 kg Vol – 0,01 m³
LED incluido



Longitud de cable: 2 m
Instalación: Conexión directa
Color del cable: Negro
Color del florón: Negro - Entradas de cable: 1

Notas de producto: 3000K bajo pedido. Suplemento de 60 €
Casambi bajo pedido. Suplemento de 210 €
DALI-2 bajo pedido. Suplemento de 90 €



A691-456-45-27K

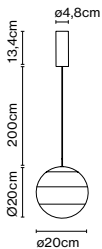
Dipping Light 20

Código	Acabado
A691-458-35-27K	Blanco
A691-458-45-27K	Verde
A691-458-30-27K	Ámbar
A691-458-40-27K	Burdeos
A691-458-47-27K	Chocolate
A691-458-37-27K	Crema

Materiales
Difusor: Cristal soplado brillante blanco con distintas capas de pintura.
Embellecedor: Policarbonato
Florón: Metal

Regulable: Sí
Dimmer integrado: No
Regulación: Corte de fase (Triac)

Tipología de producto: Suspensión
Fuente de luz: LED SMD 350mA 4,05W 2700K CRI90 463lm
Luminaria: 220 - 240 VAC TRIAC 5,72W 231lm
Peso: Neto 1,3 kg – Bruto 1,9 kg
Embalaje: 33 x 26 x 26 cm – 1,9 kg Vol – 0,02 m³
LED incluido



Longitud de cable: 2 m
Instalación: Conexión directa
Color del cable: Negro
Color del florón: Negro - Entradas de cable: 1

Notas de producto: 3000K bajo pedido. Suplemento de 60 €
Casambi bajo pedido. Suplemento de 210 €
DALI-2 bajo pedido. Suplemento de 90 €



A691-458-40-27K

Dipping Light 30

Código	Acabado
A691-460-35-27K	Blanco
A691-460-45-27K	Verde
A691-460-30-27K	Ámbar
A691-460-40-27K	Burdeos
A691-460-47-27K	Chocolate
A691-460-37-27K	Crema

Materiales

Difusor: Cristal soplado brillante blanco con distintas capas de pintura.

Embelledor: Policarbonato

Florón: Metal

Regulable: Sí

Dimmer integrado: No

Regulación: Corte de fase (Triac)

Tipología de producto: Suspensión

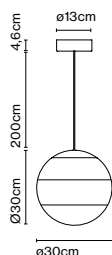
Fuente de luz: LED SMD 700mA 8,2W 2700K CRI90 913lm

Luminaria: 220 - 240 VAC TRIAC 10,87W 379lm

Peso: Neto 2,4 kg – Bruto 3,6 kg

Embalaje: 41 x 40 x 41 cm – 3,6 kg Vol – 0,07 m³

LED incluido



Dimmable



Longitud de cable: 2 m

Instalación: Conexión directa

Color del cable: Negro

Color del florón: Negro - Entradas de cable: 1

Notas de producto: 3000K bajo pedido. Suplemento de 60 €

Casambi bajo pedido. Suplemento de 210 €

DALI-2 bajo pedido. Suplemento de 90 €



A691-460-35-27K

Dipping Light 40

Código	Acabado
A691-437-35-27K	Blanco
A691-437-45-27K	Verde
A691-437-30-27K	Ámbar
A691-437-40-27K	Burdeos
A691-437-47-27K	Chocolate
A691-437-37-27K	Crema

Materiales

Difusor: Cristal soplado brillante blanco con distintas capas de pintura.

Embelledor: Policarbonato

Florón: Metal

Regulable: Sí

Dimmer integrado: No

Regulación: Corte de fase (Triac)

Tipología de producto: Suspensión

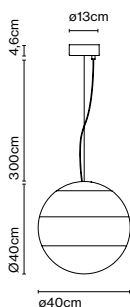
Fuente de luz: LED COB 700mA 23,7W 2700K CRI90 3280lm

Luminaria: 220 - 240 VAC TRIAC 28,4W 1482lm

Peso: Neto 4,2 kg – Bruto 6,5 kg

Embalaje: 55 x 55 x 57 cm – 6,5 kg Vol – 0,17 m³

LED incluido



Dimmable



Longitud de cable: 3 m

Instalación: Conexión directa

Color del cable: Negro

Color del florón: Negro - Entradas de cable: 1



A691-437-30-27K

Notas de producto: Casambi bajo pedido. Suplemento de 210 €

DALI-2 bajo pedido. Suplemento de 90 €



Es un sistema que ofrece la posibilidad de conectar varias lámparas de suspensión a la vez en un solo punto de luz. Con él se consigue libertad absoluta para construir con luz, para iluminar espacios grandes o crear composiciones de múltiples

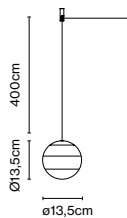
lámparas de suspensión. Consulta los Clusters disponibles en las páginas 63 y 64. Personaliza tu espacio con el configurador Cluster de la Dipping Light en configurator.marset.com/dipping-light

Dipping Light 13 - 24V

Código	Acabado
A691-457-35-27K	Blanco
A691-457-45-27K	Verde
A691-457-30-27K	Ámbar
A691-457-40-27K	Burdeos
A691-457-47-27K	Chocolate
A691-457-37-27K	Crema

Materiales	Regulable: Sí
Difusor: Cristal soplado brillante blanco con distintas capas de pintura.	Dimmer integrado: No
Embelcedor: Policarbonato	Regulación: Depende de la fuente de alimentación adquirida.
	Corte de fase (Triac), DALI-2, Casambi

Tipología de producto: Suspensión
Fuente de luz: LED SMD 24Vdc 5W 2700K CRI90 495lm
Luminaria: (Alimentación eléctrica no incluida) 203lm
Peso: Neto 0,6 kg – Bruto 1 kg
Embalaje: 21 x 22 x 23 cm – 1 kg Vol – 0,01 m³
Notas de producto: Usar con el Cluster. 1ud. Accesorio gancho incluido.
LED incluido



Longitud de cable: 4 m
Instalación: Conexión directa
Color del cable: Negro

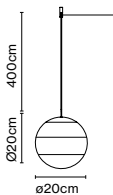


Dipping Light 20 - 24V

Código	Acabado
A691-459-35-27K	Blanco
A691-459-45-27K	Verde
A691-459-30-27K	Ámbar
A691-459-40-27K	Burdeos
A691-459-47-27K	Chocolate
A691-459-37-27K	Crema

Materiales	Regulable: Sí
Difusor: Cristal soplado brillante blanco con distintas capas de pintura.	Dimmer integrado: No
Embelledor: Policarbonato	Regulación: Depende de la fuente de alimentación adquirida.
	Corte de fase (Triac), DALI-2, Casambi

Tipología de producto: Suspensión
Fuente de luz: LED SMD 24Vdc 5W 2700K CRI90 495lm
Luminaria: (Alimentación eléctrica no incluida) 231lm
Peso: Neto 1,06 kg – Bruto 1,7 kg
Embalaje: 36 x 26 x 26 cm – 1,7 kg Vol – 0,02 m³
Notas de producto: Usar con el Cluster. 1ud. Accesorio gancho incluido.
LED incluido



Longitud de cable: 4 m
Instalación: Conexión directa
Color del cable: Negro



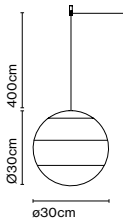
A691-459-30-27K

Dipping Light 30 - 24V

Código	Acabado
A691-461-35-27K	Blanco
A691-461-45-27K	Verde
A691-461-30-27K	Ámbar
A691-461-40-27K	Burdeos
A691-461-47-27K	Chocolate
A691-461-37-27K	Crema

Materiales	Regulable: Sí
Difusor: Cristal soplado brillante blanco con distintas capas de pintura.	Dimmer integrado: No
Embelledor: Policarbonato	Regulación: Depende de la fuente de alimentación adquirida.
	Corte de fase (Triac), DALI-2, Casambi

Tipología de producto: Suspensión
Fuente de luz: LED SMD 24Vdc 11,5W 2700K CRI90 1024lm
Luminaria: (Alimentación eléctrica no incluida) 379lm
Peso: Neto 1,8 kg – Bruto 3,1 kg
Embalaje: 41 x 40 x 41 cm – 3,1 kg Vol – 0,07 m³
Notas de producto: Usar con el Cluster. 1ud. Accesorio gancho incluido.
LED incluido



Longitud de cable: 4 m
Instalación: Conexión directa
Color del cable: Negro



A691-461-47-27K

Recambios

Código	Producto	Acabado	Recambio
R691-076-35	Dipping light / Dipping light A1	Blanco	Cristal
R691-076-45	Dipping light / Dipping light A1	Verde	Cristal
R691-076-30	Dipping light / Dipping light A1	Ámbar	Cristal
R691-076-40	Dipping light / Dipping light A1	Burdeos	Cristal
R691-076-47	Dipping light / Dipping light A1	Chocolate	Cristal
R691-076-37	Dipping light / Dipping light A1	Crema	Cristal
R691-077-35	Dipping light S	Blanco	Cristal
R691-077-45	Dipping light S	Verde	Cristal
R691-077-30	Dipping light S	Ámbar	Cristal
R691-077-40	Dipping light S	Burdeos	Cristal
R691-077-47	Dipping light S	Chocolate	Cristal
R691-077-37	Dipping light S	Crema	Cristal
R691-078-35	Dipping light M	Blanco	Cristal
R691-078-45	Dipping light M	Verde	Cristal
R691-078-30	Dipping light M	Ámbar	Cristal
R691-078-40	Dipping light M	Burdeos	Cristal
R691-078-47	Dipping light M	Chocolate	Cristal
R691-078-37	Dipping light M	Crema	Cristal
R691-079-35	Dipping light A2	Blanco	Cristal
R691-079-45	Dipping light A2	Verde	Cristal
R691-079-30	Dipping light A2	Ámbar	Cristal
R691-079-40	Dipping light A2	Burdeos	Cristal
R691-079-47	Dipping light A2	Chocolate	Cristal
R691-079-37	Dipping light A2	Crema	Cristal
R691-080-35	Dipping Light 13	Blanco	Cristal
R691-080-45	Dipping Light 13	Verde	Cristal
R691-080-30	Dipping Light 13	Ámbar	Cristal
R691-080-40	Dipping Light 13	Burdeos	Cristal
R691-080-47	Dipping Light 13	Chocolate	Cristal
R691-080-37	Dipping Light 13	Crema	Cristal
R691-081-35	Dipping Light 20	Blanco	Cristal
R691-081-45	Dipping Light 20	Verde	Cristal
R691-081-30	Dipping Light 20	Ámbar	Cristal
R691-081-40	Dipping Light 20	Burdeos	Cristal
R691-081-47	Dipping Light 20	Chocolate	Cristal
R691-081-37	Dipping Light 20	Crema	Cristal
R691-082-35	Dipping Light 30	Blanco	Cristal
R691-082-45	Dipping Light 30	Verde	Cristal
R691-082-30	Dipping Light 30	Ámbar	Cristal
R691-082-40	Dipping Light 30	Burdeos	Cristal
R691-082-47	Dipping Light 30	Chocolate	Cristal
R691-082-37	Dipping Light 30	Crema	Cristal
R691-083-35	Dipping Light 40	Blanco	Cristal
R691-083-45	Dipping Light 40	Verde	Cristal
R691-083-30	Dipping Light 40	Ámbar	Cristal
R691-083-40	Dipping Light 40	Burdeos	Cristal
R691-083-47	Dipping Light 40	Chocolate	Cristal
R691-083-37	Dipping Light 40	Crema	Cristal
R691-075	Dipping Light Portátil		Batería
R968-001-EU	Dipping Light Portátil		Adaptador de corriente negro USB A (EU)
R968-002-USA	Dipping Light Portátil		Adaptador de corriente negro USB A (USA)
R968-003-AU	Dipping Light Portátil		Adaptador de corriente negro USB A (AU)
R968-004-UK	Dipping Light Portátil		Adaptador de corriente negro USB A (UK)
R961-057	Dipping Light Portátil		Cable negro USB A a USB C
R968-010	Dipping Light Portátil		Adaptador de corriente negro USB C (EU)
R968-011	Dipping Light Portátil		Adaptador de corriente negro USB C (USA)
R968-012	Dipping Light Portátil		Adaptador de corriente negro USB C (AU)
R968-013	Dipping Light Portátil		Adaptador de corriente negro USB C (UK)
R961-075	Dipping Light Portátil		Cable negro USB C a USB C



Discocó 35

Código

☑ A620-036

* A620-098

A620-111

A620-045

Acabado

● Blanco (RAL 9003)

● Gris mate (RAL 7037)

● Beige mate (RAL 1001)

● Negro - Oro (RAL 9004 - Oro)

Materiales

Discos: ABS

Esfera: Metal cromado

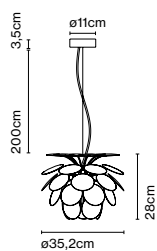
Florón: Metal

Tipología de producto: Suspensión

Fuente de luz: E14 LED 5W (no incluida)

Peso: Neto 1,5 kg – Bruto 2,6 kg

Embalaje: 86 x 18 x 19 cm - 2,6 kg – VOL - 0,03 m³



CE

ERC

UK


CB

Longitud de cable: 2 m

Instalación: Conexión directa

Color del cable: Blanco

Color del florón: Blanco



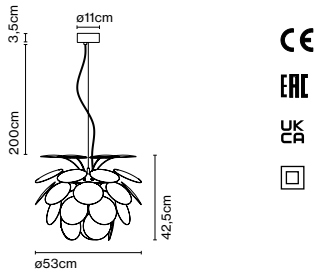
A620-036

Discocó 53


Código	Acabado
A620-001	Blanco (RAL 9003)
* A620-099	Gris mate (RAL 7037)
A620-114	Beige mate (RAL 1001)
A620-044	Negro - Oro (RAL 9004 - Oro)
A620-003	Blanco (Cable susp. 5m)

Materiales
Discos: ABS
Esfera: Metal cromado
Florón: Metal

Tipología de producto: Suspensión
Fuente de luz: E27 LED Globe (ø120) 14W (no incluida)
Peso: Neto 2,8 kg – Bruto 4,7 kg
Embalaje: 108 x 26 x 27 cm - 4,7 kg – VOL - 0,08 m³



Longitud de cable: 2 m
Instalación: Conexión directa
Color del cable: Blanco
Color del florón: Blanco



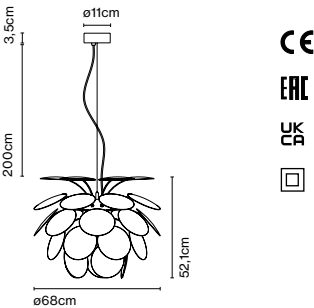
A620-114

Discocó 68


Código	Acabado
A620-110	Blanco (RAL 9003)
* A620-120	Gris mate (RAL 7037)
A620-119	Beige mate (RAL 1001)
A620-121	Negro - Oro (RAL 9004 - Oro)
A620-148	Blanco (Cable susp. 5m)
A620-161	Roble americano-Cromo negro

Materiales
Discos: ABS
Esfera: Metal cromado
Florón: Metal

Tipología de producto: Suspensión
Fuente de luz: 3x E27 LED Globe (ø120) 14W (no incluidas)
Peso: Neto 4,6 kg – Bruto 7,5 kg
Embalaje: 125 x 33 x 28 cm - 7,5 kg – VOL - 0,115 m³
Notas de producto: En la versión en madera, los discos son de madera prensada de 4 mm en roble americano. Esfera cromada negro.



Longitud de cable: 2 m
Instalación: Conexión directa
Color del cable: Negro (versión Roble americano), Blanco (el resto)
Color del florón: Negro (versión Roble americano), Blanco (el resto)



A620-161

Discocó 88

Código	Acabado
Ⓢ A620-002	Blanco (RAL 9003)
* A620-107	Gris mate (RAL 7037)
A620-106	Beige mate (RAL 1001)
A620-048	Negro - Oro (RAL 9004 - Oro)
A620-004	Blanco (Cable susp. 5m)

Materiales

Discos: ABS

Esfera: Metal cromado

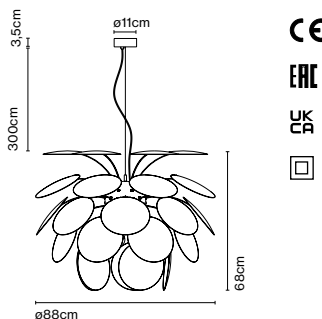
Florón: Metal

Tipología de producto: Suspensión

Fuente de luz: 3x E27 LED Globe (ø120) 14W (no incluidas)

Peso: Neto 6,7 kg – Bruto 10,6 kg

Embalaje: 134 x 31 x 42 cm - 10,6 kg – VOL - 0,17 m³




Longitud de cable: 3 m

Instalación: Conexión directa

Color del cable: Blanco

Color del florón: Blanco



A620-002

Discocó 132

Código	Acabado
A620-012	Blanco (RAL 9003)
* A620-118	Gris mate (RAL 7037)
* A620-117	Beige mate (RAL 1001)
A620-049	Negro - Oro (RAL 9004 - Oro)

Materiales

Discos: ABS

Esfera: Metal cromado

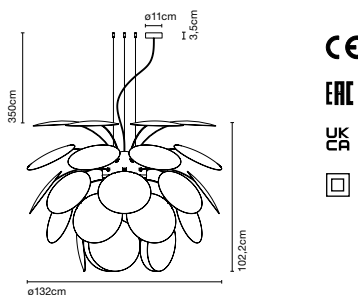
Florón: Metal

Tipología de producto: Suspensión

Fuente de luz: 6x E27 LED Globe (ø120) 14W (no incluidas)

Peso: Neto 18,5 kg – Bruto 24 kg

Embalaje: 121 x 41 x 41 cm - 14 kg – VOL - 0,2 m³
45 x 42 x 42 cm - 10 kg – VOL - 0,08 m³




Longitud de cable: 3,5 m

Instalación: Conexión directa

Color del cable: Blanco

Color del florón: Blanco



A620-049

Discocó C68

- Código

* A620-123

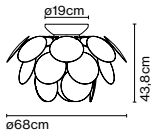
* A620-126
- Acabado

● Blanco (RAL 9003)

● Negro - Oro (RAL 9004 - Oro)

Materiales
Discos: ABS
Semi-esfera: Metal cromado

Tipología de producto: Techo
Fuente de luz: 3x E27 LED Globe (ø120) 14W (no incluidas)
Peso: Neto 4,2 kg – Bruto 7 kg
Embalaje: 109 x 33 x 27 cm - 7 kg – VOL - 0,097 m³



Instalación: Conexión directa



A620-123

Bombillas LED

	Código	Descripción	CCT	Regulable
💡	BOM-275	E14 LED 4,3W 470lm CRI80	2700K	No
💡	BOM-272.2	E27 LED Standard 7,5W 1055lm CRI80	2700K	No
💡	BOM-276-27K	E27 LED Standard 7,8W 1055lm CRI90	2700K	Sí



Utilizando la técnica del rotomoldeo, Joan Gaspar consigue que el exterior sea muy diferente al interior de la pantalla: por fuera simula la textura de la piedra, buscando una percepción de peso aparente enfatizada por su volumen contundente. Por



dentro, al estar vacía, se descubre un espacio interior blanco y liso que deja que la luz se refleje. Con el reto de iluminar más y mejor espacios muy amplios, la colección Djembé se ofrece en distintas dimensiones y formatos.



Descubre más en [marset.com](https://www.marset.com)

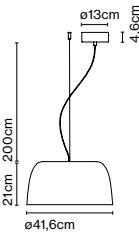
Djembé 42.21

Código	Acabado	Regulación
☺ A681-244	● Blanco (RAL 1013)	Triac
A681-245	● Gris (RAL 7022)	Triac
A681-246	● Rojo (RAL 3011)	Triac
A681-247	● Azul cielo (PANTONE 7542C)	Triac
A681-031-35-27K	● Blanco (RAL 1013)	DALI-2
A681-031-38-27K	● Gris (RAL 7022)	DALI-2
A681-031-40-27K	● Rojo (RAL 3011)	DALI-2
A681-031-64-27K	● Azul cielo (PANTONE 7542C)	DALI-2

Materiales
Pantalla: Polietileno bi-inyectado rotomoldeado con textura de piedra natural en la parte exterior y el interior siempre en blanco.
Difusor: Aluminio

Regulable: Sí
Dimmer integrado: No
Regulación: Corte de fase (Triac)
DALI-2

Tipología de producto: Suspensión
Fuente de luz: LED SMD 700mA 16,28W 2700K CRI90 1873lm
Luminaria: 180 - 295 VAC TRIAC 19,71W 955lm
220 - 240 VAC DALI-2 20,32W 955lm
Peso: Neto 3 kg – Bruto 4,4 kg
Embalaje: 44 x 44 x 32 cm – 4,4 kg Vol – 0,06 m³
LED incluido



Dimmable



Longitud de cable: 2 m
Instalación: Conexión directa
Color del cable: Negro
Color del florón: Negro

Notas de producto: 3000K bajo pedido. Suplemento de 60 €
Casambi bajo pedido. Suplemento de 210 €
Tunable White DALI-2 bajo pedido. Suplemento de 125 €
Tunable White Casambi bajo pedido. Suplemento de 299 €



A681-244

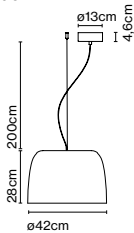
Djembé 42.28

Código	Acabado	Regulación
A681-252	Blanco (RAL 1013)	Triac
A681-253	Gris (RAL 7022)	Triac
A681-254	Rojo (RAL 3011)	Triac
A681-255	Azul cielo (PANTONE 7542C)	Triac
A681-032-35-27K	Blanco (RAL 1013)	DALI-2
A681-032-38-27K	Gris (RAL 7022)	DALI-2
A681-032-40-27K	Rojo (RAL 3011)	DALI-2
A681-032-64-27K	Azul cielo (PANTONE 7542C)	DALI-2

Materiales
Pantalla: Polietileno bi-inyectado rotomoldeado con textura de piedra natural en la parte exterior y el interior siempre en blanco.
Difusor: Aluminio

Regulable: Sí
Dimmer integrado: No
Regulación: Corte de fase (Triac) DALI-2

Tipología de producto: Suspensión
Fuente de luz: LED SMD 700mA 16,28W 2700K CRI90 1873lm
Luminaria: 180 - 295 VAC TRIAC 19,71W 925lm
220 - 240 VAC DALI-2 20,32W 925lm
Peso: Neto 3,6 kg – Bruto 4,9 kg
Embalaje: 44 x 44 x 32 cm – 4,9 kg Vol – 0,06 m³
LED incluido



Dimmable



ERC



Longitud de cable: 2 m
Instalación: Conexión directa
Color del cable: Negro
Color del florón: Negro

Notas de producto: 3000K bajo pedido. Suplemento de 60 €
Casambi bajo pedido. Suplemento de 210 €
Tunable White DALI-2 bajo pedido. Suplemento de 125 €
Tunable White Casambi bajo pedido. Suplemento de 299 €



A681-254

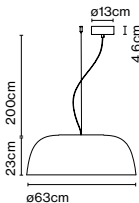
Djembé 65.23

Código	Acabado	Regulación
A681-260	Blanco (RAL 1013)	Triac
A681-261	Gris (RAL 7022)	Triac
A681-262	Rojo (RAL 3011)	Triac
A681-263	Azul cielo (PANTONE 7542C)	Triac
A681-033-35-27K	Blanco (RAL 1013)	DALI-2
A681-033-38-27K	Gris (RAL 7022)	DALI-2
A681-033-40-27K	Rojo (RAL 3011)	DALI-2
A681-033-64-27K	Azul cielo (PANTONE 7542C)	DALI-2

Materiales
Pantalla: Polietileno bi-inyectado rotomoldeado con textura de piedra natural en la parte exterior y el interior siempre en blanco.
Difusor: Aluminio

Regulable: Sí
Dimmer integrado: No
Regulación: Corte de fase (Triac) DALI-2

Tipología de producto: Suspensión
Fuente de luz: LED SMD 700mA 22,4W 2700K CRI90 2933lm
Luminaria: 180 - 295 VAC TRIAC 26,09W 1843lm
220 - 240 VAC DALI-2 26,37W 1843lm
Peso: Neto 4,9 kg – Bruto 7,2 kg
Embalaje: 65 x 65 x 28 cm – 7,2 kg Vol – 0,12 m³
LED incluido



Dimmable



ERC



Longitud de cable: 2 m
Instalación: Conexión directa
Color del cable: Negro
Color del florón: Negro

Notas de producto: 3000K bajo pedido. Suplemento de 60 €
Casambi bajo pedido. Suplemento de 210 €
Tunable White DALI-2 bajo pedido. Suplemento de 125 €
Tunable White Casambi bajo pedido. Suplemento de 299 €



A681-263

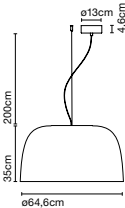
Djembé 65.35

Código	Acabado	Regulación
A681-268	Blanco (RAL 1013)	Triac
A681-269	Gris (RAL 7022)	Triac
A681-270	Rojo (RAL 3011)	Triac
A681-271	Azul cielo (PANTONE 7542C)	Triac
A681-034-35-27K	Blanco (RAL 1013)	DALI-2
A681-034-38-27K	Gris (RAL 7022)	DALI-2
A681-034-40-27K	Rojo (RAL 3011)	DALI-2
A681-034-64-27K	Azul cielo (PANTONE 7542C)	DALI-2

Materiales
Pantalla: Polietileno bi-inyectado rotomoldeado con textura de piedra natural en la parte exterior y el interior siempre en blanco.
Difusor: Aluminio

Regulable: Sí
Dimmer integrado: No
Regulación: Corte de fase (Triac) DALI-2

Tipología de producto: Suspensión
Fuente de luz: LED SMD 700mA 22,4W 2700K CRI90 2933lm
Luminaria: 180 - 295 VAC TRIAC 26,09W 1845lm
220 - 240 VAC DALI-2 26,37W 1845lm
Peso: Neto 6,1 kg – Bruto 8,5 kg
Embalaje: 65 x 65 x 42 cm – 8,5 kg Vol – 0,18 m³
LED incluido



Dimmable



Longitud de cable: 2 m
Instalación: Conexión directa
Color del cable: Negro
Color del florón: Negro

Notas de producto: 3000K bajo pedido. Suplemento de 60 €
Casambi bajo pedido. Suplemento de 210 €
Tunable White DALI-2 bajo pedido. Suplemento de 125 €
Tunable White Casambi bajo pedido. Suplemento de 299 €



A681-268

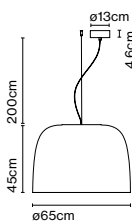
Djembé 65.45

Código	Acabado	Regulación
A681-276	Blanco (RAL 1013)	Triac
A681-277	Gris (RAL 7022)	Triac
A681-278	Rojo (RAL 3011)	Triac
A681-279	Azul cielo (PANTONE 7542C)	Triac
A681-035-35-27K	Blanco (RAL 1013)	DALI-2
A681-035-38-27K	Gris (RAL 7022)	DALI-2
A681-035-40-27K	Rojo (RAL 3011)	DALI-2
A681-035-64-27K	Azul cielo (PANTONE 7542C)	DALI-2

Materiales
Pantalla: Polietileno bi-inyectado rotomoldeado con textura de piedra natural en la parte exterior y el interior siempre en blanco.
Difusor: Aluminio

Regulable: Sí
Dimmer integrado: No
Regulación: Corte de fase (Triac) DALI-2

Tipología de producto: Suspensión
Fuente de luz: LED SMD 700mA 22,4W 2700K CRI90 2933lm
Luminaria: 180 - 295 VAC TRIAC 26,09W 1770lm
220 - 240 VAC DALI-2 26,37W 1770lm
Peso: Neto 6,9 kg – Bruto 9,3 kg
Embalaje: 65 x 65 x 49 cm – 9,3 kg Vol – 0,2 m³
LED incluido



Dimmable



Longitud de cable: 2 m
Instalación: Conexión directa
Color del cable: Negro
Color del florón: Negro

Notas de producto: 3000K bajo pedido. Suplemento de 60 €
Casambi bajo pedido. Suplemento de 210 €
Tunable White DALI-2 bajo pedido. Suplemento de 125 €
Tunable White Casambi bajo pedido. Suplemento de 299 €



A681-278

Djembé 100.38

Código	Acabado	Regulación
A681-473	Blanco (RAL 1013)	Triac
A681-474	Gris (RAL 7022)	Triac
A681-475	Rojo (RAL 3011)	Triac
A681-476	Azul cielo (PANTONE 7542C)	Triac
A681-037-35-27K	Blanco (RAL 1013)	DALI-2
A681-037-38-27K	Gris (RAL 7022)	DALI-2
A681-037-40-27K	Rojo (RAL 3011)	DALI-2
A681-037-64-27K	Azul cielo (PANTONE 7542C)	DALI-2

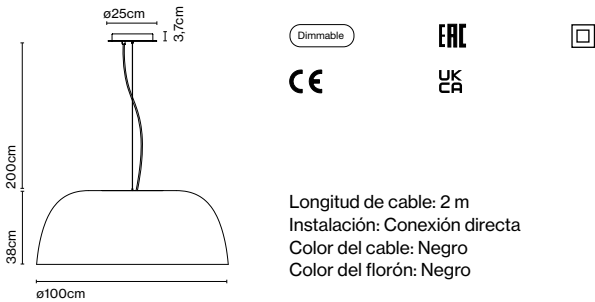
Materiales
Pantalla: Polietileno bi-inyectado rotomoldeado con textura de piedra natural en la parte exterior y el interior siempre en blanco.
Difusor: Aluminio

Regulable: Sí
Dimmer integrado: No
Regulación: Corte de fase (Triac) DALI-2

Tipología de producto: Suspensión
Fuente de luz: LED SMD 1050mA 33,8W 2700K CRI90 4037lm
Luminaria: 220 - 240 VAC TRIAC 38,36W 2519lm
220 - 240 VAC DALI-2 38,6W 2519lm
Peso: Neto 11 kg – Bruto 19,5 kg
Embalaje: 115 x 115 x 51 cm – 19,5 kg Vol – 0,7 m³
LED incluido



A681-474



Longitud de cable: 2 m
Instalación: Conexión directa
Color del cable: Negro
Color del florón: Negro

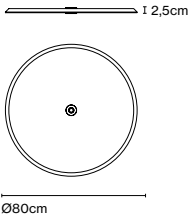
Notas de producto: 3000K bajo pedido. Suplemento de 60 €
Casambi bajo pedido. Suplemento de 210 €
Tunable White DALI-2 bajo pedido. Suplemento de 125 €
Tunable White Casambi bajo pedido. Suplemento de 299 €

Accesorio Djembé Sound

Código	Acabado
A681-553	Blanco

Materiales
Estructura: Accesorio de PET para la amortiguación sonora de un espacio.

Tipología de producto: Accesorio
Peso: Neto 1,9 kg – Bruto 2,4 kg
Embalaje: 10 x 85 x 85 cm - 2,4 kg – VOL - 0,07 m³
Notas de producto: Solo disponible para Djembé 100.38 y Djembe C100.38.





Djembé C42.13

Código	Acabado	Regulación
Ⓢ A681-100	● Blanco (RAL 1013)	Triac
A681-101	● Gris (RAL 7022)	Triac
A681-102	● Rojo (RAL 3011)	Triac
A681-103	● Azul cielo (PANTONE 7542C)	Triac
A681-025-35-27K	● Blanco (RAL 1013)	DALI-2
A681-025-38-27K	● Gris (RAL 7022)	DALI-2
A681-025-40-27K	● Rojo (RAL 3011)	DALI-2
A681-025-64-27K	● Azul cielo (PANTONE 7542C)	DALI-2

Materiales
Pantalla: Polietileno bi-inyectado rotomoldeado con textura de piedra natural en la parte exterior y el interior siempre en blanco.
Difusor: Aluminio

Regulable: Sí
Dimmer integrado: No
Regulación: Corte de fase (Triac) DALI-2

Tipología de producto: Techo
Fuente de luz: LED SMD 700mA 16,28W 2700K CRI90 1873lm
Luminaria: 180 - 295 VAC TRIAC 19,71W 846lm
220 - 240 VAC DALI-2 20,32W 846lm
Peso: Neto 2,4 kg – Bruto 3,5 kg
Embalaje: 44 x 44 x 19 cm – 3,5 kg Vol – 0,04 m³
LED incluido



Notas de producto: 3000K bajo pedido. Suplemento de 60 €
Casambi bajo pedido. Suplemento de 210 €
Tunable White DALI-2 bajo pedido. Suplemento de 125 €
Tunable White Casambi bajo pedido. Suplemento de 299 €



A681-101

Djembé C42.21

Código	Acabado	Regulación
A681-104	● Blanco (RAL 1013)	Triac
A681-105	● Gris (RAL 7022)	Triac
A681-106	● Rojo (RAL 3011)	Triac
A681-107	● Azul cielo (PANTONE 7542C)	Triac
A681-026-35-27K	● Blanco (RAL 1013)	DALI-2
A681-026-38-27K	● Gris (RAL 7022)	DALI-2
A681-026-40-27K	● Rojo (RAL 3011)	DALI-2
A681-026-64-27K	● Azul cielo (PANTONE 7542C)	DALI-2

Materiales
Pantalla: Polietileno bi-inyectado rotomoldeado con textura de piedra natural en la parte exterior y el interior siempre en blanco.
Difusor: Aluminio

Regulable: Sí
Dimmer integrado: No
Regulación: Corte de fase (Triac) DALI-2

Tipología de producto: Techo
Fuente de luz: LED SMD 700mA 16,28W 2700K CRI90 1873lm
Luminaria: 180 - 295 VAC TRIAC 19,71W 955lm
220 - 240 VAC DALI-2 20,32W 955lm
Peso: Neto 3 kg – Bruto 4,3 kg
Embalaje: 44 x 44 x 25 cm – 4,3 kg Vol – 0,05 m³
LED incluido



Notas de producto: 3000K bajo pedido. Suplemento de 60 €
Casambi bajo pedido. Suplemento de 210 €
Tunable White DALI-2 bajo pedido. Suplemento de 125 €
Tunable White Casambi bajo pedido. Suplemento de 299 €



A681-107

Djembé C 42.28

Código	Acabado	Regulación
A681-108	Blanco (RAL 1013)	Triac
A681-109	Gris (RAL 7022)	Triac
A681-110	Rojo (RAL 3011)	Triac
A681-111	Azul cielo (PANTONE 7542C)	Triac
A681-027-35-27K	Blanco (RAL 1013)	DALI-2
A681-027-38-27K	Gris (RAL 7022)	DALI-2
A681-027-40-27K	Rojo (RAL 3011)	DALI-2
A681-027-64-27K	Azul cielo (PANTONE 7542C)	DALI-2

Materiales
Pantalla: Polietileno bi-inyectado rotomoldeado con textura de piedra natural en la parte exterior y el interior siempre en blanco.
Difusor: Aluminio

Regulable: Sí
Dimmer integrado: No
Regulación: Corte de fase (Triac) DALI-2

Tipología de producto: Techo
Fuente de luz: LED SMD 700mA 16,28W 2700K CRI90 1873lm
Luminaria: 180 - 295 VAC TRIAC 19,71W 925lm
220 - 240 VAC DALI-2 20,32W 925lm
Peso: Neto 3,7 kg – Bruto 5 kg
Embalaje: 44 x 44 x 32 cm – 5 kg Vol – 0,06 m³
LED incluido



Notas de producto: 3000K bajo pedido. Suplemento de 60 €
Casambi bajo pedido. Suplemento de 210 €
Tunable White DALI-2 bajo pedido. Suplemento de 125 €
Tunable White Casambi bajo pedido. Suplemento de 299 €



A681-108

Djembé C 65.23

Código	Acabado	Regulación
A681-112	Blanco (RAL 1013)	Triac
A681-113	Gris (RAL 7022)	Triac
A681-114	Rojo (RAL 3011)	Triac
A681-115	Azul cielo (PANTONE 7542C)	Triac
A681-028-35-27K	Blanco (RAL 1013)	DALI-2
A681-028-38-27K	Gris (RAL 7022)	DALI-2
A681-028-40-27K	Rojo (RAL 3011)	DALI-2
A681-028-64-27K	Azul cielo (PANTONE 7542C)	DALI-2

Materiales
Pantalla: Polietileno bi-inyectado rotomoldeado con textura de piedra natural en la parte exterior y el interior siempre en blanco.
Difusor: Aluminio

Regulable: Sí
Dimmer integrado: No
Regulación: Corte de fase (Triac) DALI-2

Tipología de producto: Techo
Fuente de luz: LED SMD 700mA 22,4W 2700K CRI90 2933lm
Luminaria: 180 - 295 VAC TRIAC 26,09W 1843lm
220 - 240 VAC DALI-2 26,37W 1843lm
Peso: Neto 4,9 kg – Bruto 7 kg
Embalaje: 65 x 65 x 30 cm – 7 kg Vol – 0,13 m³
LED incluido



Notas de producto: 3000K bajo pedido. Suplemento de 60 €
Casambi bajo pedido. Suplemento de 210 €
Tunable White DALI-2 bajo pedido. Suplemento de 125 €
Tunable White Casambi bajo pedido. Suplemento de 299 €



A681-114

Djembé C 65.35

Código	Acabado	Regulación
A681-116	Blanco (RAL 1013)	Triac
A681-117	Gris (RAL 7022)	Triac
A681-118	Rojo (RAL 3011)	Triac
A681-119	Azul cielo (PANTONE 7542C)	Triac
A681-029-35-27K	Blanco (RAL 1013)	DALI-2
A681-029-38-27K	Gris (RAL 7022)	DALI-2
A681-029-40-27K	Rojo (RAL 3011)	DALI-2
A681-029-64-27K	Azul cielo (PANTONE 7542C)	DALI-2

Materiales
Pantalla: Polietileno bi-inyectado rotomoldeado con textura de piedra natural en la parte exterior y el interior siempre en blanco.
Difusor: Aluminio

Regulable: Sí
Dimmer integrado: No
Regulación: Corte de fase (Triac)
DALI-2

Tipología de producto: Techo
Fuente de luz: LED SMD 700mA 22,4W 2700K CRI90 2933lm
Luminaria: 180 - 295 VAC TRIAC 26,09W 1845lm
220 - 240 VAC DALI-2 26,37W 1845lm
Peso: Neto 6 kg – Bruto 8,5 kg
Embalaje: 65 x 65 x 42 cm – 8,5 kg Vol – 0,18 m³
LED incluido



Notas de producto: 3000K bajo pedido. Suplemento de 60 €
Casambi bajo pedido. Suplemento de 210 €
Tunable White DALI-2 bajo pedido. Suplemento de 125 €
Tunable White Casambi bajo pedido. Suplemento de 299 €



A681-117

Djembé C 65.45

Código	Acabado	Regulación
A681-120	Blanco (RAL 1013)	Triac
A681-121	Gris (RAL 7022)	Triac
A681-122	Rojo (RAL 3011)	Triac
A681-123	Azul cielo (PANTONE 7542C)	Triac
A681-030-35-27K	Blanco (RAL 1013)	DALI-2
A681-030-38-27K	Gris (RAL 7022)	DALI-2
A681-030-40-27K	Rojo (RAL 3011)	DALI-2
A681-030-64-27K	Azul cielo (PANTONE 7542C)	DALI-2

Materiales
Pantalla: Polietileno bi-inyectado rotomoldeado con textura de piedra natural en la parte exterior y el interior siempre en blanco.
Difusor: Aluminio

Regulable: Sí
Dimmer integrado: No
Regulación: Corte de fase (Triac)
DALI-2

Tipología de producto: Techo
Fuente de luz: LED SMD 700mA 22,4W 2700K CRI90 2933lm
Luminaria: 180 - 295 VAC TRIAC 26,09W 1770lm
220 - 240 VAC DALI-2 26,37W 1770lm
Peso: Neto 6,9 kg – Bruto 9,2 kg
Embalaje: 65 x 65 x 49 cm – 9,2 kg Vol – 0,2 m³
LED incluido



Notas de producto: 3000K bajo pedido. Suplemento de 60 €
Casambi bajo pedido. Suplemento de 210 €
Tunable White DALI-2 bajo pedido. Suplemento de 125 €
Tunable White Casambi bajo pedido. Suplemento de 299 €



A681-123

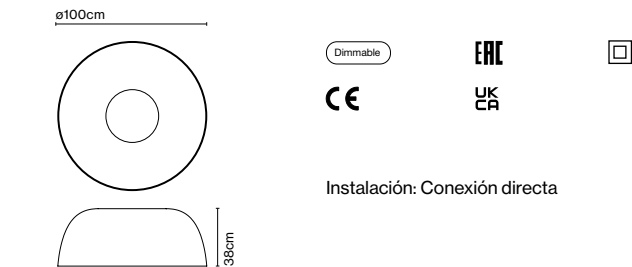
Djembé C 100.38

Código	Acabado	Regulación
A681-481	Blanco (RAL 1013)	Triac
A681-482	Gris (RAL 7022)	Triac
A681-483	Rojo (RAL 3011)	Triac
A681-484	Azul cielo (PANTONE 7542C)	Triac
A681-036-35-27K	Blanco (RAL 1013)	DALI-2
A681-036-38-27K	Gris (RAL 7022)	DALI-2
A681-036-40-27K	Rojo (RAL 3011)	DALI-2
A681-036-64-27K	Azul cielo (PANTONE 7542C)	DALI-2

Materiales
Pantalla: Polietileno bi-inyectado rotomoldeado con textura de piedra natural en la parte exterior y el interior siempre en blanco.
Difusor: Aluminio

Regulable: Sí
Dimmer integrado: No
Regulación: Corte de fase (Triac) DALI-2

Tipología de producto: Techo
Fuente de luz: LED SMD 1050mA 33,8W 2700K CRI90 4037lm
Luminaria: 220 - 240 VAC TRIAC 38,36W 2519lm
220 - 240 VAC DALI-2 38,6W 2519lm
Peso: Neto 10,2 kg – Bruto 19 kg
Embalaje: 115 x 115 x 51 cm – 19 kg Vol – 0,7 m³
LED incluido



A681-482

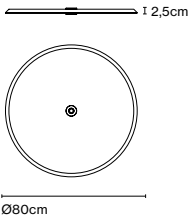
Notas de producto: 3000K bajo pedido. Suplemento de 60 €
Casambi bajo pedido. Suplemento de 210 €
Tunable White DALI-2 bajo pedido. Suplemento de 125 €
Tunable White Casambi bajo pedido. Suplemento de 299 €

Accesorio Djembé Sound

Código	Acabado
A681-553	Blanco

Materiales
Estructura: Accesorio de PET para la amortiguación sonora de un espacio.

Tipología de producto: Accesorio
Peso: Neto 1,9 kg – Bruto 2,4 kg
Embalaje: 10 x 85 x 85 cm - 2,4 kg – VOL - 0,07 m³
Notas de producto: Solo disponible para Djembé 100.38 y Djembe C100.38.

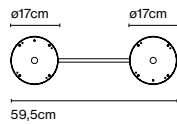


Accesorio C2 Djembé 42

Código Acabado
A681-017 ● Negro (RAL 9005)

Materiales
Estructura: Acero pintado

Tipología de producto: Accesorio
Peso: Neto 0,8 kg – Bruto 1,35 kg
Embalaje: 62 x 20 x 9 cm - 1,35 kg – VOL - 0,01 m³
Notas de producto: Accesorio de Acero pintado que une 2 modelos Djembé 42.

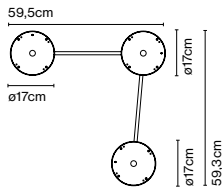


Accesorio C3 Djembé 42

Código Acabado
A681-018 ● Negro (RAL 9005)

Materiales
Estructura: Acero pintado

Tipología de producto: Accesorio
Peso: Neto 1,3 kg – Bruto 1,7 kg
Embalaje: 64 x 40 x 9 cm - 1,7 kg – VOL - 0,02 m³
Notas de producto: Accesorio de Acero pintado que une 3 modelos Djembé 42.

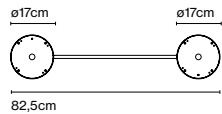


Accesorio C2 Djembé 65

Código Acabado
A681-019 ● Negro (RAL 9005)

Materiales
Estructura: Acero pintado

Tipología de producto: Accesorio
Peso: Neto 0,9 kg – Bruto 1,55 kg
Embalaje: 85 x 20 x 9 cm - 1,55 kg – VOL - 0,015 m³
Notas de producto: Accesorio de acero pintado que une 2 modelos Djembé 65.

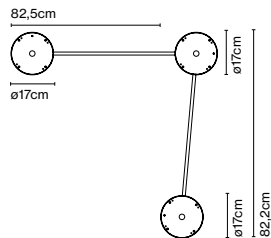


Accesorio C3 Djembé 65

Código Acabado
A681-020 ● Negro (RAL 9005)

Materiales
Estructura: Acero pintado

Tipología de producto: Accesorio
Peso: Neto 1,5 kg – Bruto 1,9 kg
Embalaje: 85 x 20 x 9 cm - 1,9 kg – VOL - 0,015 m³
Notas de producto: Accesorio de acero pintado que une 3 modelos Djembé 65.





Arquitectura, líneas y singularidad. Una baliza que muestra su interior vacío. Domus esconde la luz, no desvela por dónde la emite, y proyecta un ángulo de iluminación sutil. La belleza de esta nueva baliza reside en cómo su forma juega con la luz y

la define. Se puede instalar de manera individual, pero adquiere una presencia escultural cuando se crean combinaciones de dos o tres unidades, su haz de luz se reparte en distintas direcciones logrando mayor amplitud.



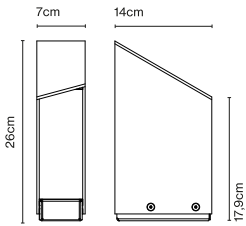
Domus B26 NEW

Código	Acabado
A734-003-31-27K	Marrón óxido
A734-003-35-27K	Blanco (RAL 9003)
A734-003-39-27K	Negro (RAL 9005)

Materiales	Regulable: Sí
Cuerpo: Aluminio	Dimmer integrado: No
Base: Acero inoxidable	Regulación: Corte de fase (ELV)

Tipología de producto: Baliza
Fuente de luz: LED COB 6W 350mA 2700K CRI90 505lm
Luminaria: 220-240VAC TRIAC 8,1W 98lm

Peso: Neto 1,3 kg – Bruto 1,9 kg
Embalaje: 10 x 20 x 35 cm – 1,9 kg Vol – 0,007 m³
LED incluido



IP65
IK07

Instalación: Conexión directa



A734-003-35-27K

Domus B37 NEW

- Código

 - A734-002-31-27K
 - A734-002-35-27K
 - A734-002-39-27K
- Acabado

 - Marrón óxido
 - Blanco (RAL 9003)
 - Negro (RAL 9005)

Materiales

Cuerpo: Aluminio

Base: Acero inoxidable

Regulable: Si

Dimmer integrado: No

Regulación: Corte de fase (ELV)

Tipología de producto: Baliza

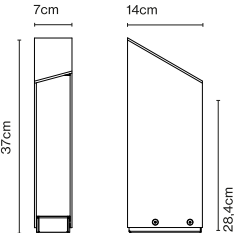
Fuente de luz: LED COB 6W 350mA 2700K CRI90 505lm

Luminaria: 220-240VAC TRIAC 8,1W 107lm

Peso: Neto 1,6 kg – Bruto 2,3 kg

Embalaje: 10 x 20 x 45 cm – 2,3 kg Vol – 0,009 m³

LED incluido



Dimmable



IP65

IK07

Instalación: Conexión directa



A734-002-31-27K

Domus B55 NEW

- Código

 - A734-001-31-27K
 - A734-001-35-27K
 - A734-001-39-27K
- Acabado

 - Marrón óxido
 - Blanco (RAL 9003)
 - Negro (RAL 9005)

Materiales

Cuerpo: Aluminio

Base: Acero inoxidable

Regulable: Si

Dimmer integrado: No

Regulación: Corte de fase (ELV)

Tipología de producto: Baliza

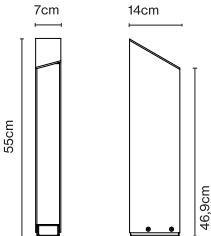
Fuente de luz: LED COB 6W 350mA 2700K CRI90 505lm

Luminaria: 220-240VAC TRIAC 8,1W 118lm

Peso: Neto 2,15 kg – Bruto 3 kg

Embalaje: 10 x 20 x 63 cm – 3 kg Vol – 0,013 m³

LED incluido



Dimmable



IP65

IK07

Instalación: Conexión directa



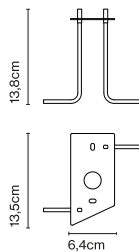
A734-001-39-27K

Placa de fijación al suelo x1

Código A734-043
Acabado ● Acero inoxidable

Materiales
Estructura: Acero inoxidable

Tipología de producto: Accesorio
Peso: Neto 0,15 kg – Bruto 0,29 kg
Embalaje: 19,5 x 29 x 1,7 cm – 0,29 kg - Vol 0,001 m³

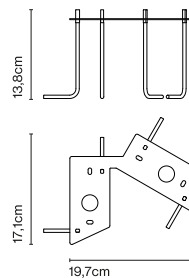


Placa de fijación al suelo x2

Código A734-041
Acabado ● Acero inoxidable

Materiales
Estructura: Acero inoxidable

Tipología de producto: Accesorio
Peso: Neto 0,30 kg – Bruto 0,54 kg
Embalaje: 31 x 31 x 1,7 cm – 0,54 kg - Vol 0,002 m³

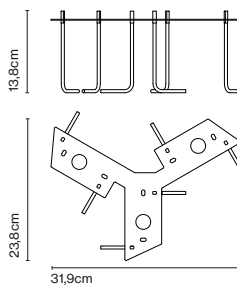


Placa de fijación al suelo x3

Código A734-042
Acabado ● Acero inoxidable

Materiales
Estructura: Acero inoxidable

Tipología de producto: Accesorio
Peso: Neto 0,45 kg – Bruto 0,73 kg
Embalaje: 30,5 x 34,5 x 1,7 cm – 0,73 kg - Vol 0,002 m³





Elipse P48

Código

- * A707-001-47
- * A707-001-38

Acabado

- Marrón (RAL 8019)
- Gris grafito (RAL 7024)

Materiales

Cuerpo: Aluminio
Base: Aluminio

Regulable: Sí

Dimmer integrado: No

Dimmer Casambi IP65 (opcional)

Tipología de producto: Pie

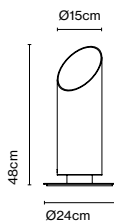
Fuente de luz: LED COB 230VAC 15W 2700K CRI90 1022lm

Luminaria: 230VAC TRIAC 15W 515lm

Peso: Neto 2,9 kg – Bruto 4,8 kg

Embalaje: 27,5 x 26 x 21 cm – 2,3 kg Vol – 0,015 m³
Ø17,8 x 58 cm – 2,5 kg Vol – 0,017 m³

LED incluido



CE

ERL



IP65

Longitud de cable: 2,5 m

Instalación: Enchufable

Color del cable: Negro



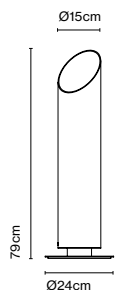
A707-001-47

Elipse P79

Código	Acabado
* A707-002-47	● Marrón (RAL 8019)
* A707-002-38	● Gris grafito (RAL 7024)

Materiales	Regulable: Sí
Cuerpo: Aluminio	Dimmer integrado: No
Base: Aluminio	Dimmer Casambi IP65 (opcional)

Tipología de producto: Pie
Fuente de luz: LED COB 230VAC 15W 2700K CRI90 1022lm
Luminaria: 230 VAC TRIAC 15W 281lm
Peso: Neto 4,2 kg – Bruto 6,1 kg
Embalaje: 27,5 x 26 x 21 cm – 2,3 kg Vol – 0,015 m³
Ø17,8 x 88 cm – 3,8 kg Vol – 0,03 m³
LED incluido



CE

ERC



IP65

Longitud de cable: 2,5 m
Instalación: Enchufable
Color del cable: Negro



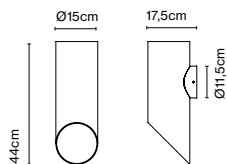
A707-002-47

Elipse A

Código	Acabado
* A707-003-47	● Marrón (RAL 8019)
* A707-003-38	● Gris grafito (RAL 7024)

Materiales	Regulable: Sí
Cuerpo: Aluminio	Dimmer integrado: No

Tipología de producto: Pared
Fuente de luz: LED COB 230VAC 10W(x2) 2700K CRI90 1426lm
Luminaria: 230 VAC TRIAC 20,56W 483lm
Peso: Neto 2,4 kg – Bruto 2,8 kg
Embalaje: 21,5 x 23 x 52 cm – 2,8 kg Vol – 0,026 m³
LED incluido



CE

ERC



IP65

Instalación: Conexión directa
Color del cable: Negro
Color del florón: Negro



A707-003-38

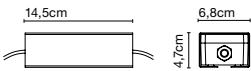
Dimmer Casambi IP65

Código
A712-001

Acabado
● Negro

Materiales
Caja: ABS
Embellecador: Aluminio

Tipología de producto: Accesorio
85 - 240 VAC max. 50W
Peso: Neto 2 kg – Bruto 3 kg
Embalaje: 20 x 12 x 8 cm - 3 kg – VOL - 0,002 m³
Notas de producto: Caja de ABS con embellecedor de aluminio pintado en polvo. Dispositivo controlable a través de bluetooth, que permite regular la intensidad de luz o el apagado y encendido. Disponible en Android o iOS con la app Casambi.



CE
ENEC
UK
IP65





Carismática, ligera y compacta, la nueva FollowMe en acabado blanco marfil brillante, incorpora detalles tecnológicos: tres temperaturas de color con distintas tonalidades de luz; un botón de encendido y apagado como regulador progresivo



Descubre más en marset.com

FollowMe NEW

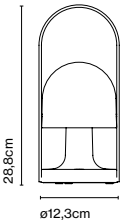
Código A657-001-35-3CCT Acabado Blanco (RAL 9010)

Materiales
Difusor: Policarbonato opal brillante
Cuerpo: Policarbonato brillante
Asa: Contrachapado en roble natural

Dimmer integrado: Sí
Regulación: Dimmer progresivo de 10% a 100%

Tipología de producto: Sobremesa / Portátil
Fuente de luz: LED SMD 1A 3W 2200K - 2600K - 3000K CRI90 240lm
Luminaria: in 5 Vdc 1,5A 135lm
Peso: Neto 0,5 kg – Bruto 1,1 kg
Embalaje: 16 x 16 x 35 cm – 1,1 kg Vol – 0,009 m³ (1u)
51 x 35 x 36 cm – 6,8 kg Vol – 0,064 m³ (6u)

Notas de producto: Pedido múltiple de 6 uds.
Cable de carga incluido. Adaptador de corriente no incluido.
Accesorios de carga inalámbrica disponibles.
LED incluido



Dimmer



Ubicación del interruptor: Cuerpo
Tiempo de carga: 10 h

Uso de la batería:
5 horas a máxima intensidad
10 horas a intensidad media
20 horas a un cuarto de intensidad

para ajustar la intensidad de su luz; una batería más autónoma y, además del cable USB-C, ofrece como accesorio una base individual o múltiple para la recarga de una o más unidades a la vez.



reddot award 2016
winner lighting design




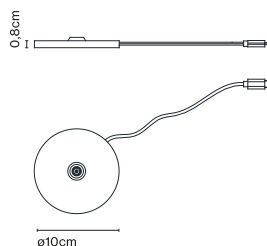
A657-001-35-3CCT

Base de carga individual

Código A870-001
Acabado ● Negro (RAL 9005)

Tipología de producto: Accesorio
Peso: Neto 0,08 kg – Bruto 0,12 kg
Embalaje: 16 x 11,5 x 3,6 cm - 0,12 kg – VOL - 0,001 m³

Notas de producto: Accesorio de carga inalámbrica individual para FollowMe.
Cable de carga incluido. Adaptador de corriente no incluido.

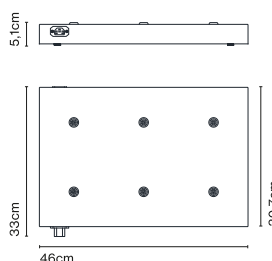


Base de carga múltiple

Código A870-002
Acabado ● Negro (RAL 9005)

Tipología de producto: Accesorio
Peso: Neto 3,42 kg – Bruto 4,36 kg
Embalaje: 54,5 x 42 x 7,5 cm - 4,36 kg – VOL - 0,017 m³

Notas de producto: Accesorio de carga inalámbrica para 6 unidades de FollowMe.
Cable de carga y adaptador de corriente incluidos.



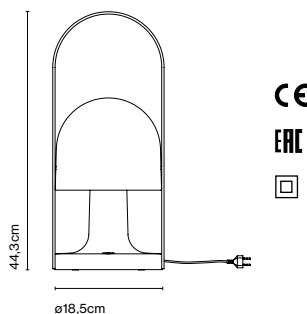
FollowMe Plus E27 NEW

Código A657-086-35
Acabado ● Blanco (RAL 9010)

Materiales
Difusor: Policarbonato opal brillante
Cuerpo: Policarbonato brillante
Asa: Contrachapado en roble natural

Tipología de producto: Sobremesa
Fuente de luz: E27 LED 10W (no incluida)
Peso: Neto 1 kg – Bruto 1,5 kg
Embalaje: 22,5 x 22,5 x 48,5 cm – 1,5 kg Vol – 0,025 m³ (1u)
24 x 53 x 52 cm – 6 kg Vol – 0,07 m³ (2u)

Notas de producto: Pedido múltiple de 2 uds.




Longitud de cable: 2 m
Instalación: Enchufable
Color del cable: Negro
Ubicación del interruptor: Cuerpo



A657-086-35

Bombillas LED

	Código	Descripción	CCT	Regulable
	BOM-272.2	E27 LED Standard 7,5W 1055lm CRI80	2700K	No

Recambios

Código	Producto	Recambio
R657-101	FollowMe	Batería
R968-010	FollowMe	Adaptador de corriente negro USB C (EU)
R968-011	FollowMe	Adaptador de corriente negro USB C (USA)
R968-012	FollowMe	Adaptador de corriente negro USB C (AU)
R968-013	FollowMe	Adaptador de corriente negro USB C (UK)
R961-075	FollowMe	Cable negro USB C a USB C







Fragile

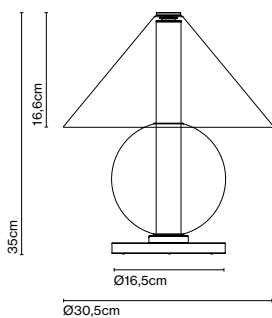
Código
A724-100-50-22K
A724-100-46-22K

Acabado
○ Transparente
● Ámbar

Materiales
Difusor: Vidrio soplado
Base: Metacrilato

Regulable: Sí
Dimmer integrado: Sí
Regulación: Dimmer progresivo de 0 a 100

Tipología de producto: Sobremesa
Fuente de luz: LED SMD 700mA 2,1W 2200K CRI80 226,5lm
Luminaria: 85 - 264 VAC
Peso: Neto 2,1 kg – Bruto 4,6 kg
Embalaje: 65 x 39 x 31 cm - 4,6 kg – VOL - 0,08 m³
LED incluido



Dimmer

CE

EAC



Longitud de cable: 2 m
Instalación: Enchufable
Color del cable: Negro
Ubicación del interruptor: Cable



A724-100-50-22K

Recambios

Código	Producto	Acabado	Recambio
R724-001-46	Fragile	Ámbar	Cristal - Cono
R724-001-50	Fragile	Transparente	Cristal - Cono
R724-002-46	Fragile	Ámbar	Cristal - Esfera
R724-002-50	Fragile	Transparente	Cristal - Esfera
R724-003	Fragile	-	Cristal - Tubo



Trazar líneas de luz en un espacio y que cada una de ellas pueda iluminar en cualquier dirección. Este es el propósito de Fris, un sistema de iluminación con múltiples aplicaciones, disponible en versión de suspensión, pared o techo, que permite combinar varias unidades en distintos tamaños y posiciones, cada una dirigiendo su haz de luz. Su diseño consiste en un tubo de vidrio que envuelve la

luz, con la singularidad de que el vidrio, no solo resguarda la luz, además aporta una función mecánica, suspende el conjunto y permite que la lámpara gire y su luz sea dirigible. Además, también se edita una versión más técnica donde la luz se reparte en celdas con lentes independientes, consiguiendo un UGR < 19.



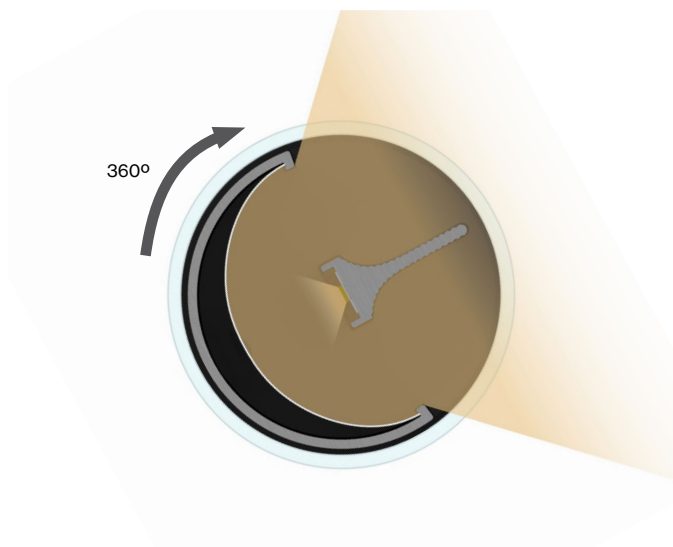





Fris

- Luz difusa de carácter decorativo.
 - LED 2700K y 3000K CRI90
 - Producto a 24V, se pueden conectar entre ellos.
 - Máx. 5 Fris 80 con un punto de luz
 - Máx. 3 Fris 155 con un punto de luz
 - Máx. 2 Fris 215 con un punto de luz
 - Alimentación eléctrica no incluida, pedir por separado.
- Regulable Triac, Dali-2 o Casambi.

Orientable 360°

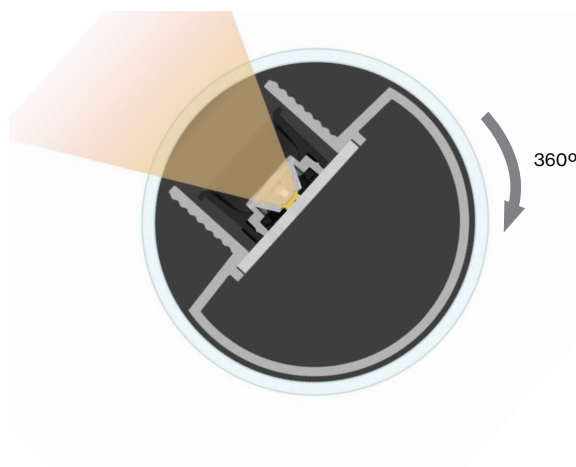
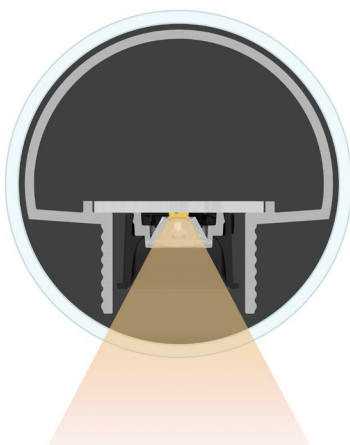




Fris Pro

- Luz directa con mejor rendimiento
- LED 3000K CRI90 (4000K disponible bajo pedido).
- UGR <19
- Alimentación eléctrica incluida (corriente constante).
No se pueden conectar entre ellos. Regulable Dali-2 o Casambi.
- Grados apertura de LED: 55 °
(aperturas 30 ° y 65 ° disponible bajo pedido)
- Versión Tunable White 2700K 4000K (disponible bajo pedido).

Orientable 360°



Fris Pro 155

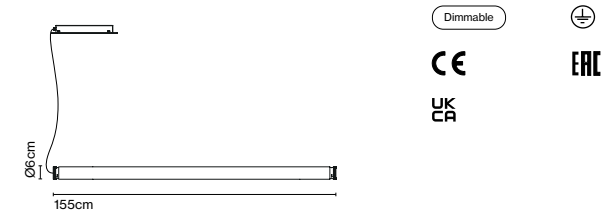
Código	Acabado	Regulación	Clase
A718-002-16-30K-W	Negro	DALI-2	I
A718-002-18-30K-W	Bronce	DALI-2	I
A718-003-16-30K-W	Negro	Casambi	I
A718-003-18-30K-W	Bronce	Casambi	I

Materiales	Regulable: Si
Estructura: Aluminio	Dimmer integrado: No
Difusor: Vidrio	Regulación: DALI-2, Casambi

Tipología de producto: Suspensión, Techo, Aplique
Fuente de luz: LED SMD 1050mA 38W 3000K CRI90 5495lm
Luminaria: 220-240 VAC DALI 46W 3991lm
UGR <19, Grados apertura de LED: 55°

Peso: Neto 4 kg – Bruto 5,4 kg
Embalaje: 17 x 17 x 170cm – 4,7 kg Vol – 0,05 m³
7 x 21 x 34 cm – 0,7 kg Vol – 0,005 m³

Florón y alimentación eléctrica incluidos.
Suspensor o soportes a pedir por separado.
Versión empotrable bajo pedido.
LED incluido



Longitud de cable: 3 m
Instalación: Conexión directa
Color del cable: Negro
Color del florón: Negro

Notas de producto: Blanco dinámico (27K - 40K) bajo pedido. Suplemento de 90 €.
4000K bajo pedido. Suplemento de 30 €.
Grados apertura de LED: 30° y 65° bajo pedido. Suplemento de 45 €.



Fris 80

Código	Acabado	CCT
A718-007-16-27K	● Negro	27K
A718-007-18-27K	● Bronce	27K
A718-007-16-30K	● Negro	30K
A718-007-18-30K	● Bronce	30K

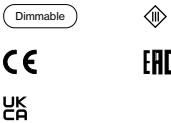
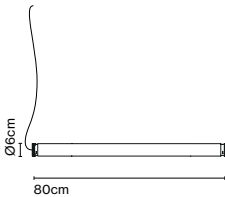
Materiales	Regulable: Si
Estructura: Aluminio	Dimmer integrado: No
Difusor: Vidrio	Regulación: Depende de la fuente de alimentación adquirida.

Tipología de producto: Suspensión, Techo, Aplique
Fuente de luz: LED SMD 24Vdc 13,7W 2700K CRI90 1657lm
Luminaria: (Alimentación eléctrica no incluida)

Fuente de luz: LED SMD 24Vdc 13,7W 3000K CRI90 1612lm
Luminaria: (Alimentación eléctrica no incluida)

Peso: Neto 1,3 kg – Bruto 1,95 kg
Embalaje: 17 x 17 x 90cm – 1,95 kg Vol – 0,03 m³

Notas de producto: Alimentación eléctrica remota de 24V y suspensores o soportes a pedir por separado.
LED incluido



Longitud de cable: 3 m
Instalación: Conexión directa
Color del cable: Negro
Instalación: Conexión directa / Empotrable



Fris 80 + Soporte Fris A 16 x2

A718-007-16-30K

Fris 155

Código	Acabado	CCT
A718-006-16-27K	● Negro	27K
⌚ A718-006-18-27K	● Bronce	27K
⌚ A718-006-16-30K	● Negro	30K
A718-006-18-30K	● Bronce	30K

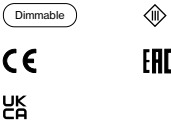
Materiales	Regulable: Si
Estructura: Aluminio	Dimmer integrado: No
Difusor: Vidrio	Regulación: Depende de la fuente de alimentación adquirida.

Tipología de producto: Suspensión, Techo, Aplique
Fuente de luz: LED SMD 24Vdc 29,4W 2700K CRI90 3570lm
Luminaria: (Alimentación eléctrica no incluida)

Fuente de luz: LED SMD 24Vdc 29,4W 3000K CRI90 3472lm
Luminaria: (Alimentación eléctrica no incluida)

Peso: Neto 2,6 kg – Bruto 3,9 kg
Embalaje: 17 x 17 x 170cm – 3,9 kg Vol – 0,05 m³

Notas de producto: Alimentación eléctrica remota de 24V y suspensores o soportes a pedir por separado.
LED incluido



Longitud de cable: 3 m
Instalación: Conexión directa
Color del cable: Negro

Instalación: Conexión directa / Empotrable



A718-006-18-27K



A718-006-16-30K

MILÀ I FONTANALS, 14

BAJOS

- B.1 MATCHA JEANS
- B.2 ALDI SUPERMERCADOS

PLANTA 1

- 1.4 MIA I WOMEN'S HEALTH HUB ESTABLISHMENT LABS
- 1.6 AEGP MODACC
- 1.6 BEAUTY CLUSTER
- 1.6 HABITAT CLUSTER CLUSTER GOURMET
- 1.6 EDUTECH CLUSTER CLUSTER MAV
- 1.6 CEEC FOODSERVICE CLUSTER
- 1.6 CLUSTER MOTO CLUSTER DIGITAL
- 1.6 INDESCAT CATALAN SPORTS CLUSTER

PLANTA 2

- 2.2 WOMEN'S HEALTH HUB ESTABLISHMENT LABS
- 2.3 SANDRA BRUNA AGÈNCIA LITERÀRIA
- 2.4 ALMA ANDERS PRODUCCIONE
- 2.5 ESTUDIO DE PINTURA
- 2.8 DNA CREATIVE SOLUTION
- 2.9 BEAUTY HUB

Fris 215

Código	Acabado	CCT
A718-009-16-27K	● Negro	27K
A718-009-18-27K	● Bronce	27K
A718-009-16-30K	● Negro	30K
A718-009-18-30K	● Bronce	30K

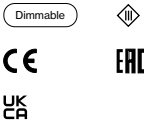
Materiales	Regulable: Si
Estructura: Aluminio	Dimmer integrado: No
Difusor: Vidrio	Regulación: Depende de la fuente de alimentación adquirida.

Tipología de producto: Suspensión
Fuente de luz: LED SMD 24Vdc 42W 2700K CRI90 5100lm
Luminaria: (Alimentación eléctrica no incluida)

Fuente de luz: LED SMD 24Vdc 42W 3000K CRI90 4960lm
Luminaria: (Alimentación eléctrica no incluida)

Peso: Neto 3,6 kg – Bruto 5,4 kg
Embalaje: 17 x 17 x 230cm – 5,4 kg Vol – 0,07 m³

Notas de producto: Alimentación eléctrica remota de 24V y suspensores o soportes a pedir por separado.
LED incluido



Longitud de cable: 3 m
Instalación: Conexión directa
Color del cable: Negro

Instalación: Conexión directa / Empotrable



A718-009-16-30K

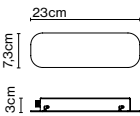


A718-009-16-30K

Florón Fris

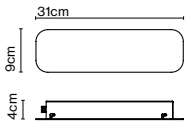
Código	Acabado	Regulación	Clase
☞ A666-214-16	● Negro - 20W 24V	Triac	II

Peso: Neto 0,3 kg – Bruto 0,6 kg
Embalaje: 34 x 21 x 7 cm - 0,6 kg - Vol 0,005 m³



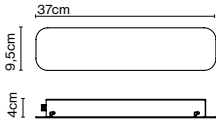
☞ A666-216-16	● Negro - 50W 24V	Triac	II
A666-222-16	● Negro - 35W 24V	Casambi	I
A666-223-16	● Negro - 60W 24V	Casambi	I
A666-217-16	● Negro - 35W 24V	DALI-2	II
A666-218-16	● Negro - 60W 24V	DALI-2	II

Peso: Neto 0,7 kg – Bruto 1 kg
Embalaje: 34 x 21 x 7 cm - 1 kg - Vol 0,005 m³



A666-244-16	● Negro - 100W 24V	Triac	II
A666-245-16	● Negro - 100W 24V	DALI-2	I
A666-246-16	● Negro - 100W 24V	Casambi	I

Peso: Neto 0,9 kg – Bruto 1,1 kg
Embalaje: 40,5 x 25 x 10,5 cm - 1,1 kg Vol -0,01 m³



Tipología de producto: Techo
Luminaria: 220 - 240 VAC

Materiales
Estructura: Metal

Notas de producto: Hay que tener en cuenta la potencia total en vatios y la potencia que admite el driver. Los vatios de las lámparas seleccionadas no puede superar el máximo de los vatios del driver del florón, debiendo determinar los florones/drivers en función de la potencia requerida.

Dimmable

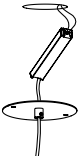


Estos florones no son compatibles con Fris Pro.

Fuente de alimentación regulable

Código	Descripción	Regulación	Clase
968-223-23	20W - 24V	Triac	II
968-262	50W - 24V	Triac	II
968-308	100W - 24V	Triac	II
968-369	35W - 24V	DALI-2	II
968-370	60W - 24V	DALI-2	II
968-207	100W - 24V	DALI-2	II

Dimmable



Notas de producto: Hay que tener en cuenta la potencia total en vatios y la potencia que admite el driver. Los vatios de las lámparas seleccionadas no puede superar el máximo de los vatios del driver del florón, debiendo determinar los florones/drivers en función de la potencia requerida.

Tipología de producto: Fuente de alimentación

Estas fuentes de alimentación no son compatibles con Fris Pro.

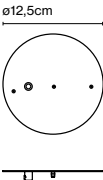
Accesorio disco - Cable acero

Código	Acabado
A718-034-39	● Negro

Materiales
Estructura: Metal

Peso: Neto 0,18 kg – Bruto 0,5 kg
Embalaje: 9 x 16 x 14cm – 0,5 kg Vol – 0,002 m³

Tipología de producto: Accesorio
Notas de producto: Accesorio para esconder el driver en el techo.



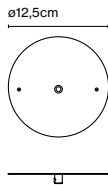
Accesorio disco

Código Acabado
A718-039-39 ● Negro

Materiales
Estructura: Metal

Peso: Neto 0,18 kg – Bruto 0,26 kg
Embalaje: 9 x 16 x 16cm – 0,26 kg Vol – 0,002 m³

Tipología de producto: Accesorio
Notas de producto: Accesorio para esconder el driver en el techo.



Soporte Fris A 16 x2

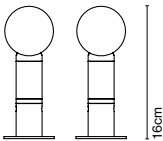
Código Acabado
A718-040-39 ● Negro

Materiales
Estructura: Metal

Peso: Neto 0,4 kg – Bruto 0,5 kg
Embalaje: 8 x 20 x 12cm – 0,5 kg Vol – 0,001 m³

Tipología de producto: Accesorio
Notas de producto: Accesorio para fijar la luminaria.

Incluye 2 unidades



Soporte Fris A 37 x2


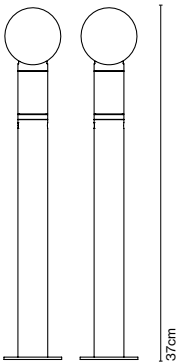
Código Acabado
A718-041-39 ● Negro

Materiales
Estructura: Metal

Peso: Neto 0,9 kg – Bruto 1,4 kg
Embalaje: 8 x 8 x 100cm – 1,4 kg Vol – 0,006 m³

Tipología de producto: Accesorio
Notas de producto: Accesorio para fijar la luminaria.

Incluye 2 unidades



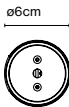
Tapa lateral

Código Acabado
A718-033-39 ● Negro

Materiales
Estructura: Metal

Peso: Neto 0,08 kg – Bruto 0,18 kg
Embalaje: 8 x 12 x 20cm – 0,18 kg Vol – 0,002 m³

Tipología de producto: Accesorio
Notas de producto: Accesorio para poder hacer composiciones.



Suspensores x2 Fris

Código

Suspensor 47 x2

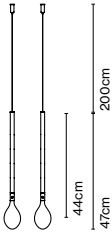
Ⓜ A718-025-39

Acabado

● Negro

Incluye 2 unidades

Peso: Neto 0,21 kg – Bruto 1 kg
Embalaje: 8 x 8 x 68cm – 1 kg Vol – 0,004 m³



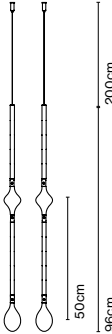
Suspensor doble 96 x2

A718-026-39

● Negro

Incluye 2 unidades

Peso: Neto 0,4 kg – Bruto 0,9 kg
Embalaje: 8 x 8 x 68cm – 0,9 kg Vol – 0,006 m³



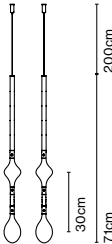
Suspensor doble 71 x2

A718-027-39

● Negro

Incluye 2 unidades

Peso: Neto 0,4 kg – Bruto 0,8 kg
Embalaje: 8 x 8 x 100cm – 0,8 kg Vol – 0,006 m³



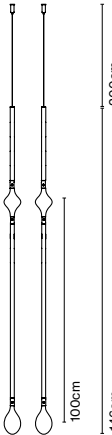
Suspensor doble 146 x2

A718-038-39

● Negro

Incluye 2 unidades

Peso: Neto 0,75 kg – Bruto 1,5 kg
Embalaje: 8 x 8 x 158 cm – 1,5 kg Vol – 0,01 m³



Materiales
Estructura: Aluminio

Notas de producto: Suspensores para poder hacer diferentes composiciones.



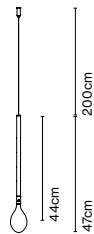
Suspensor individual Fris

Código
Suspensor 47 x1
A718-028-39

Acabado
● Negro

Incluye 1 unidad

Peso: Neto 0,1 kg – Bruto 0,4 kg
Embalaje: 8 x 8 x 67,5 cm – 0,4 kg Vol – 0,004 m³

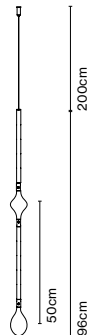


Suspensor doble 96 x1
A718-029-39

● Negro

Incluye 1 unidad

Peso: Neto 0,2 kg – Bruto 0,5 kg
Embalaje: 8 x 8 x 100 cm – 0,5 kg Vol – 0,006 m³

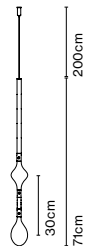


Suspensor doble 71 x1
A718-030-39

● Negro

Incluye 1 unidad

Peso: Neto 0,1 kg – Bruto 0,6 kg
Embalaje: 8 x 8 x 100 cm – 0,6 kg Vol – 0,006 m³

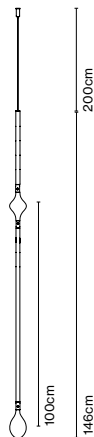


Suspensor doble 146 x1
A718-035-39

● Negro

Incluye 1 unidad

Peso: Neto 0,4 kg – Bruto 1,1 kg
Embalaje: 8 x 8 x 157,5 cm – 1,1 kg Vol – 0,006 m³



Materiales
Estructura: Aluminio

Notas de producto: Suspensores para poder hacer diferentes composiciones.

Uniones Fris


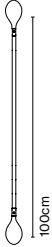
Código	Acabado
Unión 30 A718-032-39	● Negro
Incluye 1 unidad	



Unión 50 A718-031-39	● Negro
Incluye 1 unidad	



Unión 100 A718-036-39	● Negro
Incluye 1 unidad	



Materiales
Estructura: Aluminio

Notas de producto: Uniones para poder
hacer diferentes composiciones.

Soporte techo x2 Fris

Código	Acabado
Soporte 13 x2 A718-037-39	● Negro
Incluye 2 unidades	



Materiales
Estructura: Aluminio

Peso: Neto 0,1 kg – Bruto 0,2 kg
Embalaje: 8 x 20 x 12 cm – 0,2 kg Vol – 0,002 m³

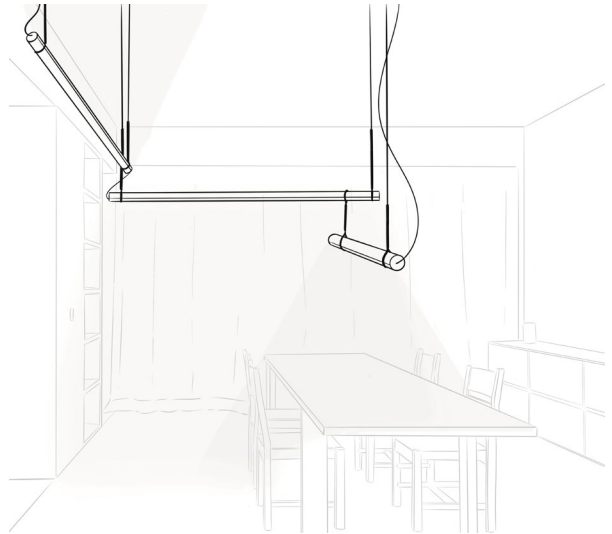
Notas de producto: Soporte para
acercar la luminaria al techo.



Este sistema permite componer estructuras de luz y unir un conjunto de lámparas a través de distintos accesorios de fijación y suspensión. En su versión de suspensión cada unidad de Fris se sostiene con un fleje, de manera que se pueden colocar varias en horizontal, en línea, una encima de la otra, o en perpendicular, creando intersecciones de luz. También puede funcionar como lámpara individual. En su otra versión se puede fijar al techo o a la pared.

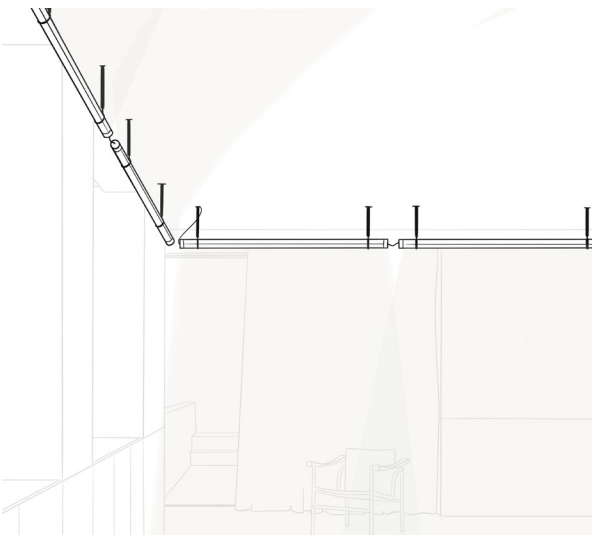
Fris es un diseño muy versátil y funcional pensado para iluminar con gran precisión cualquier tipo de proyecto. Un sistema ingenioso, que resuelve con audacia una asignatura pendiente: conseguir que, en un conjunto de lámparas, cada una de ellas dirija la luz de forma individual.

(0.1)



3uds. Fris 155 / Fuente de alimentación a definir
2uds. Suspensor 47 x2 / 1ud. Suspensor 47 x1 / 1ud. Tapa lateral / 1 ud. Unión 50

(0.2)



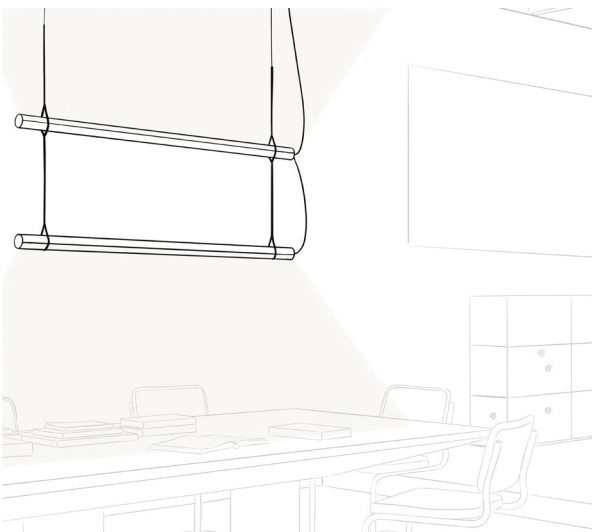
4uds. Fris 155 / Fuente de alimentación a definir
4uds. Soportes A 37 x2 / 2 uds. Tapa lateral

(0.3)



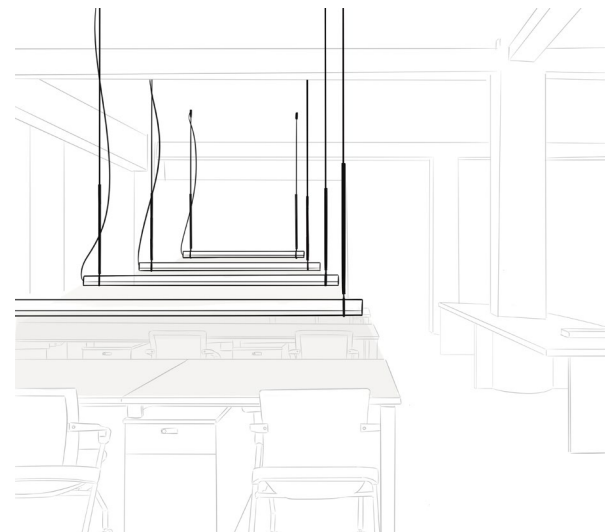
3uds. Fris 215 / Fuente de alimentación a definir
2uds. Suspensor 47 x2 / 2ud. Unión 30

(0.4)



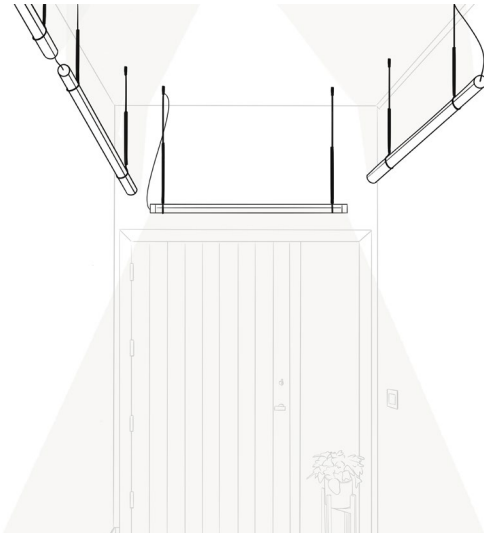
2uds. Fris 215 / Fuente de alimentación a definir
1ud. Suspensor 146 x2

(0.5)



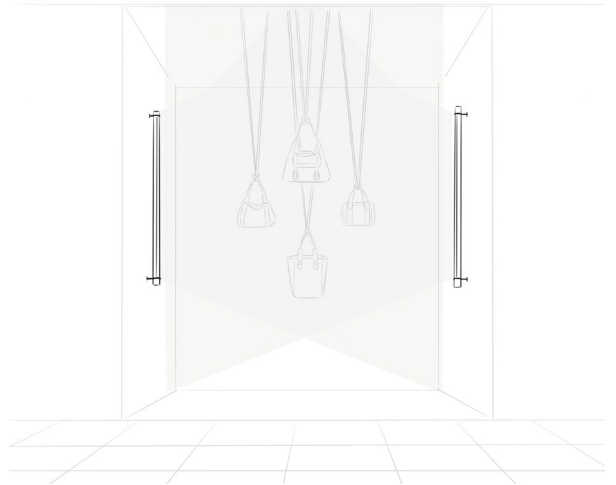
4ud. Fris 155 / Fuente de alimentación a definir
4ud. Suspensor 47 x2

(0.6)



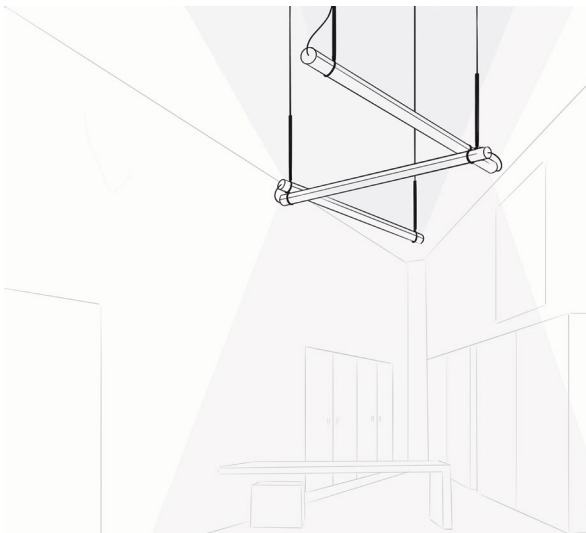
4ud. Fris 155 / Fuente de alimentación a definir
4ud. Suspensor 47 x2

(0.7)



2uds. Fris 215
2uds. Soporte A 37 x2

(0.8)



3uds. Fris 155 / Fuente de alimentación a definir
1ud. Suspensor 47 x2 / 1uds. Suspensor 71 x2 / 2 uds. Tapa lateral

(0.9)



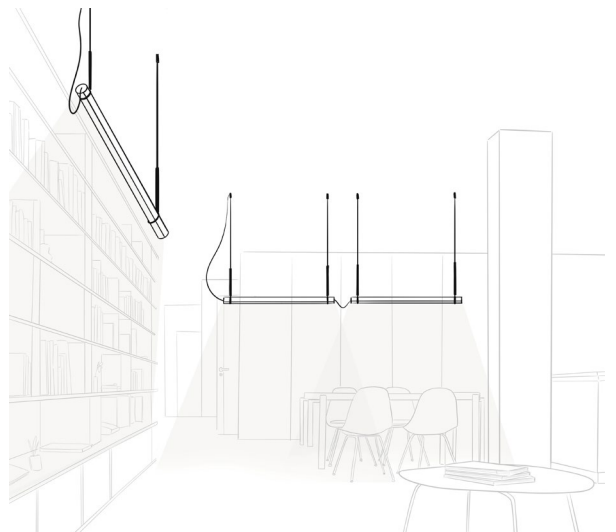
3uds. Fris 155 / Fuente de alimentación a definir
1ud. Suspensor 47 x2 / 2uds. Soporte A 16 x2

(0.10)



5uds. Fris 155 / Fuente de alimentación a definir
5uds. Suspensor 47 x2 / 3 uds. Tapa lateral

(0.11)



1ud. Fris 215 / 2uds. Fris 155 / Fuente de alimentación a definir
3uds. Suspensor 47 x2 / 1 ud. Tapa lateral

Lluís Porqueras siempre diseñó en busca de una simplicidad absoluta, eliminando lo superfluo hasta dejar la esencia del objeto útil y sencillo. Así ocurre con la Funiculí: cuarenta años después de su primera edición, sigue siendo muy actual.



El nombre de Funiculí viene del concepto de acción funicular, de subir y bajar. Esta colección incluye las versiones de pie, pared y sobremesa, y todas comparten formas puristas y las mismas prestaciones.



Descubre más en marset.com

Funiculí

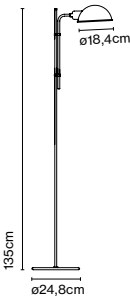
- Código

 - A641-001
 - A641-002
 - A641-003
 - A641-443
 - A641-444
 - A641-445
- Acabado

 - Gris musgo (RAL 7003)
 - Blanco roto (RAL 1013)
 - Negro (RAL 9005)
 - Verde (RAL 110 40 30)
 - Terracota (RAL 050 40 50)
 - Mostaza (RAL 075 60 70)

Materiales
Base: Acero envuelto con goma negra
Tija: Acero
Pantalla: Aluminio

Tipología de producto: Pie
Fuente de luz: E27 LED Standard 8W (no incluida)
Peso: Neto 3,3 kg – Bruto 4,9 kg
Embalaje: 38 x 54 x 12 cm – 3,5 kg Vol – 0,024 m³
5 x 5 x 143 cm – 1,4 kg Vol – 0,004 m³



Longitud de cable: 2 m
Instalación: Enchufable
Color del cable: Negro
Ubicación del interruptor: Cable



A641-003

Funiculí Fabric

Código	Acabado
☞ A641-401	● Negro - Blanco
☞ A641-402	● Negro - Arena

Materiales

Base: Acero envuelto con goma negra

Tija: Acero

Pantalla: Poliéster blanco o arena formada por dos láminas de PVC y PET.

Tipología de producto: Pie

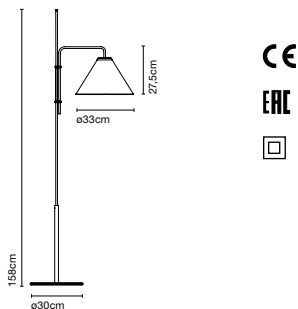
Fuente de luz: E27 LED Standard 8W (no incluida)

Peso: Neto 5,2 kg – Bruto 7,7 kg

Embalaje: 52 x 42 x 13 cm – 6,4 kg Vol – 0,03 m³

35 x 35 x 23 cm – 0,7 kg Vol – 0,03 m³

120 x 4 x 4 cm – 0,6 kg Vol – 0,002 m³



Longitud de cable: 2 m

Instalación: Enchufable

Color del cable: Negro

Ubicación del interruptor: Cable



A641-402

Funiculí A

Código	Acabado
☞ A641-025	● Gris musgo (RAL 7003)
☞ A641-026	● Blanco roto (RAL 1013)
☞ A641-027	● Negro (RAL 9005)
☞ A641-446	● Verde (RAL 110 40 30)
☞ A641-447	● Terracota (RAL 050 40 50)
☞ A641-448	● Mostaza (RAL 075 60 70)

Materiales

Tija: Acero

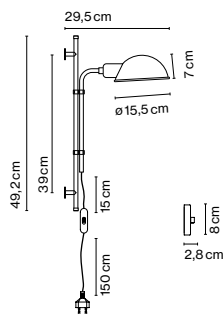
Pantalla: Aluminio

Tipología de producto: Pared

Fuente de luz: E14 LED 5W (no incluida)

Peso: Neto 0,8 kg – Bruto 1,2 kg

Embalaje: 46 x 34 x 11 cm – 1,2 kg Vol – 0,017 m³



Longitud de cable: 2 m

Instalación: Enchufable

Color del cable: Negro

Color del florón: Mismo color que la pantalla elegida

Ubicación del interruptor: Cable



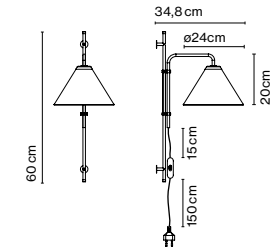
A641-446

Funiculí A Fabric

Código	Acabado
A641-403	Negro - Blanco
A641-404	Negro - Arena

Materiales
Tija: Acero
Pantalla: Poliéster blanco o arena
formada por dos láminas de PVC y PET.

Tipología de producto: Pared
Fuente de luz: E14 LED 5W (no incluida)
Peso: Neto 0,7 kg – Bruto 1,7 kg
Embalaje: 67 x 27 x 10 cm – 1,4 kg Vol – 0,02 m³
26 x 26 x 18 cm – 0,3 kg Vol – 0,012 m³



Longitud de cable: 2 m
Instalación: Enchufable
Color del cable: Negro
Ubicación del interruptor: Cable



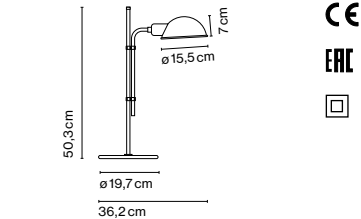
A641-403

Funiculí S

Código	Acabado
A641-020	Gris musgo (RAL 7003)
A641-021	Blanco roto (RAL 1013)
A641-022	Negro (RAL 9005)
A641-449	Verde (RAL 110 40 30)
A641-450	Terracota (RAL 050 40 50)
A641-451	Mostaza (RAL 075 60 70)

Materiales
Base: Acero envuelto con goma negra
Tija: Acero
Pantalla: Aluminio

Tipología de producto: Sobremesa
Fuente de luz: E14 LED 5W (no incluida)
Peso: Neto 1,8 kg – Bruto 2,3 kg
Embalaje: 47 x 34 x 11 cm – 2,3 kg Vol – 0,017 m³



Longitud de cable: 2 m
Instalación: Enchufable
Color del cable: Negro
Ubicación del interruptor: Cable



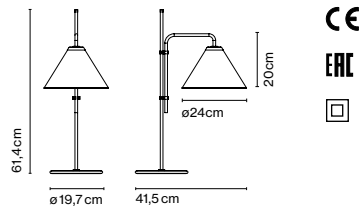
A641-451

Funiculí S Fabric

Código	Acabado
A641-405	Negro - Blanco
A641-406	Negro - Arena

Materiales
Base: Acero envuelto con goma negra
Tija: Acero
Pantalla: Poliéster blanco o arena formada por dos láminas de PVC y PET.

Tipología de producto: Sobremesa
Fuente de luz: E14 LED 5W (no incluida)
Peso: Neto 1,7 kg – Bruto 3 kg
Embalaje: 65 x 31 x 10 cm – 2,7 kg Vol – 0,02 m³
26 x 26 x 18 cm – 0,3 kg Vol – 0,012 m³





Longitud de cable: 2 m
Instalación: Enchufable
Color del cable: Negro
Ubicación del interruptor: Cable



A641-405

Bombillas LED

	Código	Descripción	CCT	Regulable
	BOM-275	E14 LED 4,3W 470lm CRI80	2700K	No
	BOM-272.2	E27 LED Standard 7,5W 1055lm CRI80	2700K	No





Geometría, equilibrio y color. Una lámpara de mesa que desafía la rigidez tradicional y parece una escultura. Su diseño, realizado en acero, es un conjunto de geometrías en equilibrio que interactúan armónicamente entre ellas. Su variada paleta de colores permite crear versiones que van de la sobriedad a la máxima expresividad.



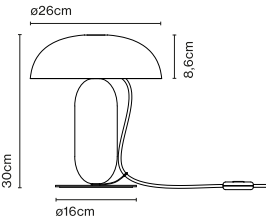
Gambosa S NEW

- | Código | Acabado |
|-----------------|--------------------------------------------------|
| ☞ A735-001-3946 | ● Negro - Naranja (RAL 9005 - RAL 040 50 60) |
| ☞ A735-001-3947 | ● Negro - Marrón gris (RAL 9005 - RAL 7013) |
| ☞ A735-001-4446 | ● Rosa - Naranja (RAL 040 80 20 - RAL 040 50 60) |
| ☞ A735-001-4447 | ● Rosa - Marrón gris (RAL 040 80 20 - RAL 7013) |
| ☞ A735-003-5146 | ● Opal - Naranja (RAL 040 50 60) |
| ☞ A735-003-5147 | ● Opal - Marrón gris (RAL 7013) |

Materiales
Base: Acero pintado – Beige (RAL 070 80 10)
Tija: Acero pintado
Pantalla: Acero pintado o policarbonato opal

Tipología de producto: Sobremesa
Fuente de luz: 2x E14 LED 4W (no incluidas)

Peso: Neto 2,7 kg – Bruto 4,5 kg
Embalaje: 31,5 x 31,5 x 16,5 cm – 1,8 kg Vol – 0,016 m³
22,5 x 22,5 x 38 cm – 2,7 kg Vol – 0,020 m³



Longitud de cable: 2 m
Instalación: Enchufable
Color del cable: Negro
Ubicación del interruptor: Cable, a 60cm de la lámpara



A735-001-4446

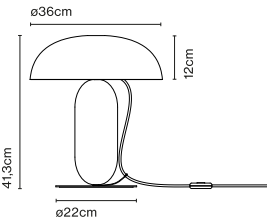
Gambosa M NEW

Código	Acabado
A735-002-3946	Negro - Naranja (RAL 9005 - RAL 040 50 60)
A735-002-3947	Negro - Marrón gris (RAL 9005 - RAL 7013)
A735-002-4446	Rosa - Naranja (RAL 040 80 20 - RAL 040 50 60)
A735-002-4447	Rosa - Marrón gris (RAL 040 80 20 - RAL 7013)
A735-004-5146	Opal - Naranja (RAL 040 50 60)
A735-004-5147	Opal - Marrón gris (RAL 7013)

Materiales
Base: Acero pintado – Beige (RAL 070 80 10)
Tija: Acero pintado
Pantalla: Acero pintado o policarbonato opal

Tipología de producto: Sobremesa
Fuente de luz: 4x E14 LED 4W (no incluidas)

Peso: Neto 4,4 kg – Bruto 7,5 kg
Embalaje: 42,5 x 42,5 x 19,5 cm – 3,3 kg Vol – 0,035 m³
29,5 x 29,5 x 50,5 cm – 4,2 kg Vol – 0,044 m³



Longitud de cable: 2 m
Instalación: Enchufable
Color del cable: Negro
Ubicación del interruptor: Cable, a 60cm de la lámpara



A735-004-5147

Bombillas LED

	Código	Descripción	CCT	Regulable
	BOM-275	E14 LED 4,3W 470lm CRI80	2700K	No

Recambios

Código	Producto	Acabado	Recambio
R735-001-39	Gambosa S	Negro	Pantalla pequeña
R735-001-44	Gambosa S	Rosa	Pantalla pequeña
R735-002-51	Gambosa S	Opal	Pantalla pequeña
R735-003-39	Gambosa M	Negro	Pantalla grande
R735-003-44	Gambosa M	Rosa	Pantalla grande
R735-004-51	Gambosa M	Opal	Pantalla grande



La amplia colección Ginger aporta soluciones a cualquier necesidad de iluminación, tanto para interior como para exterior. Originalmente la colección Ginger empieza siendo un diseño de madera, un gran aliado de la iluminación más intimista.



Con el tiempo también se edita en metal, un material muy distinto que ofrece la misma luz cálida, sin deslumbrar y que ayuda a subrayar espacios.



Descubre más en marset.com



Ginger 20

Código	Acabado
A662-180	Roble - Blanco
A662-181	Wengué - Blanco
A662-182	Roble - Roble
A662-183	Wengué - Wengué
A662-340	Latón cepillado - Latón cepillado
A662-341	Latón cepillado - Blanco
A662-342	Negro - Blanco

Materiales	Regulable: Sí
Difusor: Madera prensada o aluminio cepillado	Dimmer integrado: No
Disipador: Aluminio	Regulación: Corte de fase (Triac)

Tipología de producto: Suspensión
Fuente de luz: LED SMD 350mA 4,05W 2700K CRI90 463lm
Luminaria: 220 - 240 VAC TRIAC 5,72W 161lm
Peso: Neto 0,6 kg – Bruto 0,8 kg
Embalaje: 23 x 21 x 10 cm – 0,8 kg Vol – 0,01 m³



Notas de producto: Casambi bajo pedido. Suplemento de 210 €.
3000K bajo pedido. Suplemento de 60 €.



Ginger 20x3

Código	Acabado	Regulable: Si
A662-184	Roble - Blanco	Dimmer integrado: No
A662-185	Wengué - Blanco	Regulación: Corte de fase (Triac)
A662-186	Roble - Roble	
A662-187	Wengué - Wengué	
A662-348	Latón cepillado - Latón cepillado	
A662-349	Latón cepillado - Blanco	
A662-350	Negro - Blanco	

Materiales

Difusor: Madera prensada o aluminio cepillado

Disipador: Aluminio

Tipología de producto: Suspensión

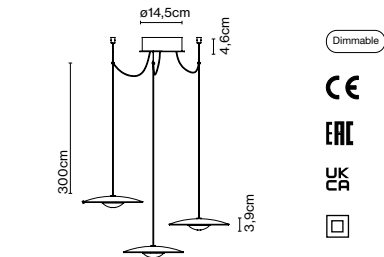
Fuente de luz: LED SMD 350mA 4,1W(x3) 2700K CRI90 463lm(x3)

Luminaria: 220 - 240 VAC TRIAC 15,13W 161lm(x3)

Peso: Neto 1,5 kg – Bruto 2 kg

Embalaje: 42 x 42 x 7 cm – 2 kg Vol – 0,01 m³

LED incluido



Longitud de cable: 3 m

Instalación: Conexión directa

Color del cable: Negro

Color del florón: Negro - Cables de entrada: 3



A662-184

Accesorio florón 20x3

Código	Acabado
A662-188	Negro

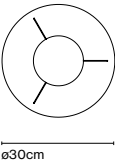
Materiales

Disco: Acero

Tipología de producto: Accesorio

Peso: Neto 0,75 kg – Bruto 0,8 kg

Embalaje: 41 x 41 x 1 cm - 0,8 kg – VOL - 0,001 m³



Código	Acabado	Regulación	Clase
A662-019	Roble - Blanco	Triac	II
A662-020	Wengué - Blanco	Triac	II
A662-021	Roble - Blanco	DALI-2	II
A662-022	Wengué - Blanco	DALI-2	II
A662-023	Roble - Blanco	1-10V	I
A662-024	Wengué - Blanco	1-10V	I
A662-352	Latón cepillado - Latón cepillado	Triac	II
A662-353	Latón cepillado - Blanco	Triac	II
A662-354	Negro - Blanco	Triac	II
A662-356	Latón cepillado - Latón cepillado	DALI-2	II
A662-357	Latón cepillado - Blanco	DALI-2	II
A662-358	Negro - Blanco	DALI-2	II

Materiales

Difusor: Madera prensada o aluminio cepillado

Disipador: Aluminio

Regulable: Si

Dimmer integrado: No

Regulación: Corte de fase (Triac)

DALI-2, 1-10V

Tipología de producto: Suspensión

Fuente de luz: LED SMD 700mA 8,2W 2700K CRI90 913lm

Luminaria: 220 - 240 VAC TRIAC 10,87W 350lm

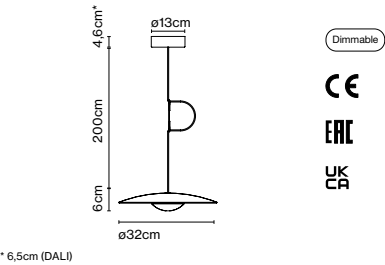
220 - 240 VAC DALI-2 11,59W 350lm

220 - 240 VAC 1-10V 10,36W 350lm

Peso: Neto 1,4 kg – Bruto 2,5 kg

Embalaje: 48 x 48 x 17 cm – 2,5 kg Vol – 0,04 m³

LED incluido



Longitud de cable: 2 m

Instalación: Conexión directa

Color del cable: Negro

Color del florón: Negro

Notas de producto: Casambi bajo pedido. Suplemento de 210 €.

3000K bajo pedido. Suplemento de 60 €.



A662-020

Código	Acabado	Regulación	Clase
⊕ A662-025	Roble - Blanco	Triac	II
⊕ A662-026	Wengué - Blanco	Triac	II
A662-027	Roble - Blanco	DALI-2	II
A662-028	Wengué - Blanco	DALI-2	II
A662-029	Roble - Blanco	1-10V	I
A662-030	Wengué - Blanco	1-10V	I
A662-360	Latón cepillado - Latón cepillado	Triac	II
A662-361	Latón cepillado - Blanco	Triac	II
⊕ A662-362	Negro - Blanco	Triac	II
A662-364	Latón cepillado - Latón cepillado	DALI-2	II
A662-365	Latón cepillado - Blanco	DALI-2	II
A662-366	Negro - Blanco	DALI-2	II

Materiales

Difusor: Madera prensada o aluminio cepillado

Disipador: Aluminio

Regulable: Si

Dimmer integrado: No

Regulación: Corte de fase (Triac)

DALI-2, 1-10V

Tipología de producto: Suspensión

Fuente de luz: LED SMD 700mA 16,28W 2700K CRI90 1873lm

Luminaria: 180 - 295 VAC TRIAC 19,71W 698lm

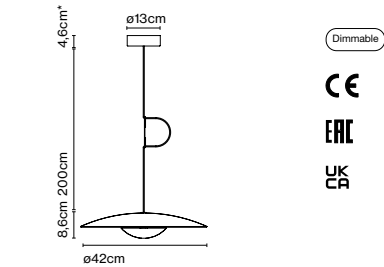
220 - 240 VAC DALI-2 20,32W 698lm

220 - 240 VAC 1-10V 20,85W 698lm

Peso: Neto 2 kg – Bruto 3,5 kg

Embalaje: 57 x 53 x 17 cm – 3,5 kg Vol – 0,051 m³

LED incluido



* 6,5cm (DALI)

Longitud de cable: 2 m

Instalación: Conexión directa

Color del cable: Negro

Color del florón: Negro

Notas de producto: Casambi bajo pedido. Suplemento de 210 €.

3000K bajo pedido. Suplemento de 60 €.



A662-360

Ginger 60

Código	Acabado	Regulación	Clase
⚡ A662-742-2035-27K	🌳 Roble - Blanco	Triac	II
⚡ A662-742-2135-27K	🌳 Wengué - Blanco	Triac	II
A662-747-2035-27K	🌳 Roble - Blanco	DALI-2	II
A662-747-2135-27K	🌳 Wengué - Blanco	DALI-2	II
A662-744-2035-27K	🌳 Roble - Blanco	1-10V	I
A662-744-2135-27K	🌳 Wengué - Blanco	1-10V	I
A662-743-1515-27K	🌟 Latón cepillado - Latón cepillado	Triac	II
A662-743-1535-27K	🌟 Latón cepillado - Blanco	Triac	II
A662-743-3935-27K	⬛ Negro - Blanco	Triac	II
A662-748-1515-27K	🌟 Latón cepillado - Latón cepillado	DALI-2	II
A662-748-1535-27K	🌟 Latón cepillado - Blanco	DALI-2	II
A662-748-3935-27K	⬛ Negro - Blanco	DALI-2	II

Materiales

Difusor: Madera prensada o aluminio cepillado

Disipador: Aluminio

Regulable: Si

Dimmer integrado: No

Regulación: Corte de fase (Triac)

DALI-2, 1-10V

Tipología de producto: Suspensión

Fuente de luz: LED SMD 700mA 22,4W 2700K CRI90 2933lm

Luminaria: 180 - 295 VAC TRIAC 26,09W 1165lm

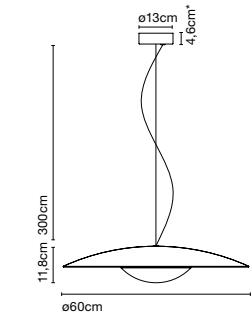
220 - 240 VAC DALI-2 26,37W 1165lm

220 - 240 VAC 1-10V 27,15W 1165lm

Peso: Neto 3,5 kg – Bruto 6,2 kg

Embalaje: 72 x 72 x 28 cm – 6,2 kg Vol – 0,1 m³

LED incluido



* 6,5cm (DALI)

Dimmable

CE

ERC

UK
CA



A662-747-2035-27K

Longitud de cable: 3 m

Instalación: Conexión directa

Color del cable: Negro

Color del florón: Negro

Notas de producto: Casambi bajo pedido. Suplemento de 210 €.

3000K bajo pedido. Suplemento de 60 €.

Cluster Ginger

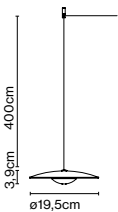


Es un sistema que ofrece la posibilidad de conectar varias lámparas de suspensión a la vez en un solo punto de luz. Con él se consigue libertad absoluta para construir con luz, para iluminar espacios grandes o crear composiciones de múltiples lámparas de suspensión. Consulta los Clusters disponibles en las páginas 63 y 64.

Ginger 20 - 24V

Código	Acabado
A662-392	● Roble - Blanco
A662-393	● Wengué - Blanco
A662-394	● Roble - Roble
A662-395	● Wengué - Wengué
A662-344	● Latón cepillado - Latón cepillado
A662-345	● Latón cepillado - Blanco
A662-346	● Negro - Blanco
Materiales	Regulable: Sí
Difusor: Madera prensada o aluminio cepillado	Dimmer integrado: No
Disipador: Aluminio	Regulación: Depende de la fuente de alimentación adquirida.
	Corte de fase (Triac), DALI-2, Casambi

Tipología de producto: Suspensión
Fuente de luz: LED SMD 24Vdc 5W 2700K CRI90 495lm
Luminaria: (Alimentación eléctrica no incluida) 161lm
Peso: Neto 0,3 kg – Bruto 0,5 kg
Embalaje: 23 x 21 x 10 cm – 0,5 kg Vol – 0,01 m³
Notas de producto: Usar con el Cluster. 1ud. Accesorio gancho incluido. LED incluido



Longitud de cable: 4 m
Instalación: Conexión directa
Color del cable: Negro



A662-392



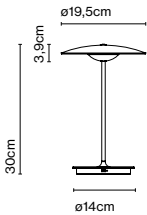
Ginger 20 M

Código	Acabado
A662-560	Roble - Blanco
A662-561	Wengué - Blanco
A662-562	Latón cepillado - Latón cepillado
A662-563	Latón cepillado - Blanco

Materiales
Difusor y base: Madera prensada o aluminio cepillado
Disipador: Aluminio
Tija: Aluminio

Dimmer integrado: Sí
Regulación: Dimmer de 3 posiciones

Tipología de producto: Sobremesa / Portátil
Fuente de luz: LED SMD 1A 3,5W 2700K CRI90 395lm
Luminaria: in 5 Vdc 1,5A 290lm
Peso: Neto 0,5 kg – Bruto 0,8 kg
Embalaje: 40 x 21 x 17 cm – 0,8 kg Vol – 0,01 m³ (1u)
39 x 22 x 41 cm – 3,4 kg Vol – 0,04 m³ (2u)
Notas de producto: Pedido múltiple de 2 uds.
Cable de carga incluido. Adaptador de corriente no incluido.



Dimmer



CE

ERC

UK
CA

Ubicación del interruptor: Base
Tiempo de carga: 10 h

Uso de la batería:
5 horas a máxima intensidad
10 horas a intensidad media
20 horas a un cuarto de intensidad



A662-561

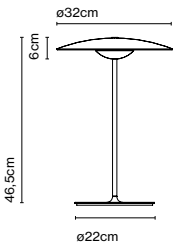
Ginger S

Código	Acabado
A662-031	Roble - Blanco
A662-032	Wengué - Blanco

Materiales
Difusor y base: Madera prensada
Disipador: Aluminio
Tija: Aluminio

Dimmer integrado: Sí
Regulación: Progresivo de 0 a 100

Tipología de producto: Sobremesa
Fuente de luz: LED SMD 700mA 8,2W 2700K CRI90 913lm
Luminaria: 85 - 264 VAC 10,56W 350lm
Peso: Neto 2,6 kg – Bruto 4,5 kg
Embalaje: 58 x 53 x 17 cm – 4,5 kg Vol – 0,05 m³
LED incluido



Dimmer

CE

ERC



Longitud de cable: 2 m
Instalación: Enchufable
Color del cable: Negro
Ubicación del interruptor: Cable



A662-031

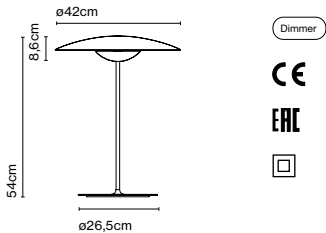
Ginger M

Código	Acabado
* A662-068	● Roble - Blanco
* A662-069	● Wengué - Blanco

Materiales
Difusor y base: Madera prensada
Disipador: Aluminio
Tija: Aluminio

Dimmer integrado: Sí
Regulación: Progresivo de 0 a 100

Tipología de producto: Sobremesa
Fuente de luz: LED SMD 700mA 16,28W 2700K CRI90 1873lm
Luminaria: 85 - 264 VAC 16,85W 698lm
Peso: Neto 3,4 kg – Bruto 5,6 kg
Embalaje: 61 x 61 x 22 cm – 5,6 kg Vol – 0,08 m³
LED incluido



Longitud de cable: 2 m
Instalación: Enchufable
Color del cable: Negro
Ubicación del interruptor: Cable



A662-069

Ginger P

Código	Acabado
A662-033	● Roble - Blanco
A662-034	● Wengué - Blanco

Materiales
Difusor y base: Madera prensada
Disipador: Aluminio
Tija: Aluminio

Dimmer integrado: Sí
Regulación: Dimmer de pie con encendido o apagado progresivo.

Tipología de producto: Pie
Fuente de luz: LED SMD 700mA 16,28W 2700K CRI90 1873lm
Luminaria: 85 - 264 VAC 17W 698lm
Peso: Neto 4,9 kg – Bruto 8,5 kg
Embalaje: 57 x 53 x 17 cm – 6,5 kg Vol – 0,051 m³
19 x 18 x 133 cm – 2 kg Vol – 0,045 m³
LED incluido



Longitud de cable: 2 m
Instalación: Enchufable
Color del cable: Negro
Ubicación del interruptor: Cable



A662-033

Ginger XL 42

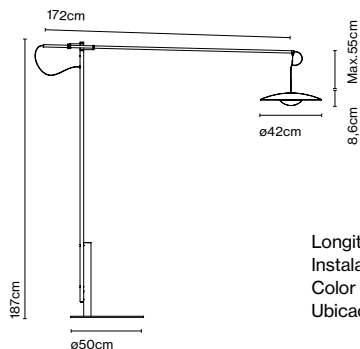
Código	Acabado
A662-070	Roble - Blanco
A662-071	Wengué - Blanco

Materiales
 Difusor: Madera prensada
 Disipador: Aluminio
 Tija: Metal
 Brazo: Fibra de carbono

Dimmer integrado: Sí
 Regulación: Dimmer de pie con encendido o apagado progresivo.

Tipología de producto: Pie
Fuente de luz: LED SMD 700mA 16,28W 2700K CRI90 1873lm
Luminaria: 85 - 264 VAC 17W 698lm
Peso: Neto 23,8 kg – Bruto 27,8 kg
Embalaje: 57 x 53 x 17 cm – 2,8 kg Vol – 0,051 m³
 191 x 20 x 11 cm – 10 kg Vol – 0,04 m³
 63 x 63 x 4 cm – 15 kg Vol – 0,02 m³

LED incluido



Dimmer



Longitud de cable: 2,5 m
 Instalación: Enchufable
 Color del cable: Negro
 Ubicación del interruptor: Cable

Notas de producto: 3000K bajo pedido. Suplemento de 150 €.



A662-071

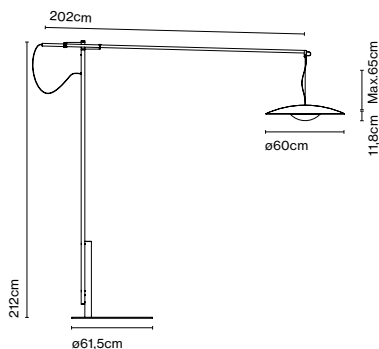
Ginger XXL 60

Código	Acabado
A662-072	Roble - Blanco
A662-073	Wengué - Blanco

Materiales
 Difusor: Madera prensada
 Disipador: Aluminio
 Tija: Metal
 Brazo: Fibra de carbono

Dimmer integrado: Sí
 Regulación: Dimmer de pie con encendido o apagado progresivo.

Tipología de producto: Pie
Fuente de luz: LED SMD 700mA 22,4W 2700K CRI90 2933lm
Luminaria: 220 - 240 VAC 25,45W 1165lm
Peso: Neto 31,5 kg – Bruto 38,5 kg
Embalaje: 72 x 72 x 28 cm – 5,5 kg Vol – 0,1 m³
 215 x 22 x 11 cm – 12 kg Vol – 0,05 m³
 72 x 72 x 4 cm – 21 kg Vol – 0,02 m³



Dimmer



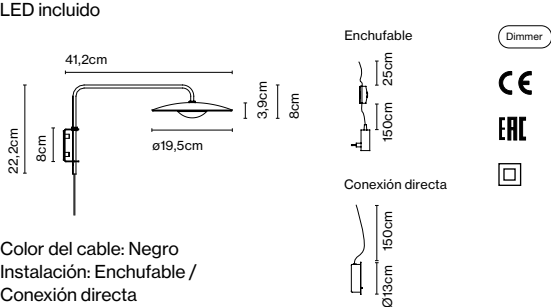
Longitud de cable: 2,5 m
 Instalación: Enchufable
 Color del cable: Negro
 Ubicación del interruptor: Cable



A662-072

Ginger 20 A

Código	Acabado	Dimmer
Enchufable		
A662-142	Roble - Blanco	Sí
A662-143	Wengué - Blanco	Sí
Conexión directa		
A662-144	Roble - Blanco	-
A662-145	Wengué - Blanco	-
Materiales		Dimmer integrado: Sí
Difusor: Madera prensada		Regulación: Dimmer progresivo de 0 a 100.
Disipador: Aluminio		
Estructura: Metal		
Tipología de producto: Pared		
Fuente de luz: LED SMD 350mA 4,05W 2700K CRI90 463lm		
Luminaria: 85 - 264 VAC 5,7W 161lm		
Peso: Neto 0,6 kg – Bruto 1,5 kg		
Embalaje: 46 x 28 x 24 cm – 1,5 kg Vol – 0,03 m3		
Notas de producto: Enchufable: Dimmer progresivo de 0 a 100.		
Conexión directa: Florón con interruptor on/off.		



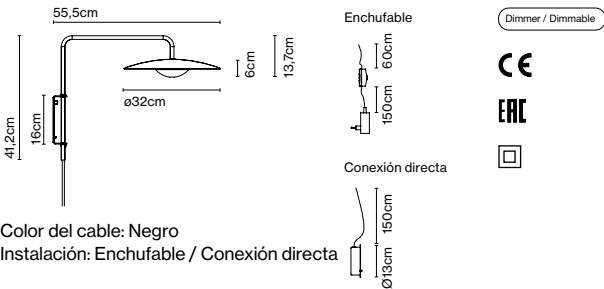
Notas de producto: 3000K bajo pedido. Suplemento de 60 €.



A662-142

Ginger A

Código	Acabado	Dimmer
Enchufable		
A662-074	Roble - Blanco	Progresivo
A662-075	Wengué - Blanco	Progresivo
Conexión directa (Florón)		
A662-081	Roble - Blanco	Triac / on-off
A662-082	Wengué - Blanco	Triac / on-off
RSC (Florón empotrable)		
A662-130	Roble - Blanco	Triac
A662-131	Wengué - Blanco	Triac
Materiales		Dimmer integrado: Sí
Difusor: Madera prensada		Regulación: Dimmer progresivo de 0 a 100
Disipador: Aluminio		Regulación: Corte de fase (Triac)
Estructura: Metal		
Tipología de producto: Pared		
Fuente de luz: LED SMD 700mA 8,2W 2700K CRI90 913lm		
Luminaria: 220 - 240 VAC TRIAC 9,89W 350lm		
Peso: Neto 1,5 kg – Bruto 3 kg		
Embalaje: 57 x 53 x 17 cm – 3 kg Vol – 0,051 m³		
LED incluido		



Notas de producto: 3000K bajo pedido. Suplemento de 60 €.



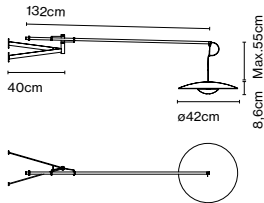
A662-075

Ginger A XL 42

Código	Acabado	Dimmer
Enchufable		
A662-076	Roble - Blanco	Progresivo
A662-077	Wengué - Blanco	Progresivo
Conexión directa		
A662-079	Roble - Blanco	Triac
A662-080	Wengué - Blanco	Triac
RSC (Florón empotrable)		
A662-132	Roble - Blanco	Triac
A662-133	Wengué - Blanco	Triac
Materiales	Dimmer integrado: Sí	
Difusor: Madera prensada	Regulación: Dimmer con encendido o apagado progresivo.	
Disipador: Aluminio	Regulación: Corte de fase (Triac)	
Estructura: Metal		
Brazo: Fibra de carbono		

Tipología de producto: Pared
Fuente de luz: LED SMD 700mA 16,28W 2700K CRI90 1873lm
Luminaria: 85 - 264 VAC 11W 698lm
Peso: Neto 3,4 kg – Bruto 5,7 kg
Embalaje: 60 x 60 x 22 cm – 5 kg Vol – 0,079 m³
138 x 5 x 5 cm – 0,7 kg Vol – 0,003 m³

LED incluido



Dimmer / Dimmable



Color del cable: Negro
Instalación: Enchufable / Conexión directa



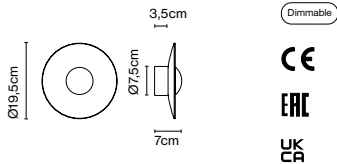
A662-077

Ginger 20C

Código	Acabado	
A662-376	Roble - Blanco	
A662-377	Wengué - Blanco	
⚡ A662-378	Roble - Roble	
⚡ A662-379	Wengué - Wengué	
A662-380	Latón cepillado - Latón cepillado	
A662-381	■ Negro - Blanco	
A662-569-36-27K	■ Malva (RAL 010 70 10)	
A662-569-37-27K	■ Arena (RAL 050 85 10)	
A662-569-38-27K	■ Gris piedra (RAL 000 65 00)	
Materiales	Regulable: Sí	
Difusor: Madera prensada o aluminio cepillado	Dimmer integrado: No	
Disipador: Aluminio	Regulación: Corte de fase (Triac)	
Florón: Metal		

Tipología de producto: Pared / Techo
Fuente de luz: LED SMD 350mA 4,05W 2700K CRI90 463lm
Luminaria: 220 - 240 VAC TRIAC 5,72W 161lm
Peso: Neto 0,4 kg – Bruto 0,7 kg
Embalaje: 24 x 21 x 10 cm – 0,7 kg Vol – 0,01 m³

LED incluido



Dimmable



Color del florón: Negro
Instalación: Conexión directa

Notas de producto: DALI-2 bajo pedido. Suplemento de 90€.




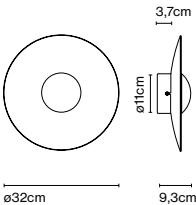
A662-378

Ginger 32C

Código	Acabado
A662-146	Roble - Blanco
A662-147	Wengué - Blanco
A662-148	Roble - Roble
A662-149	Wengué - Wengué
A662-382	Latón cepillado - Latón cepillado
A662-383	Negro - Blanco
A662-570-36-27K	Malva (RAL 010 70 10)
A662-570-37-27K	Arena (RAL 050 85 10)
A662-570-38-27K	Gris piedra (RAL 000 65 00)


Materiales	Regulable: Sí
Difusor: Madera prensada o aluminio cepillado	Dimmer integrado: No
Disipador: Aluminio	Regulación: Corte de fase (Triac)
Florón: Metal	

Tipología de producto: Pared / Techo
Fuente de luz: LED SMD 700mA 8,2W 2700K CRI90 913lm
Luminaria: 220 - 240 VAC TRIAC 9W 350lm
Peso: Neto 1 kg – Bruto 2 kg
Embalaje: 43 x 48 x 17 cm – 2 kg Vol – 0,04 m³
LED incluido



Color del florón: Negro
Instalación: Conexión directa

Notas de producto: 3000K bajo pedido. Suplemento de 60 €.
Casambi bajo pedido. Suplemento de 210 €.
DALI-2 bajo pedido. Suplemento de 125 €.



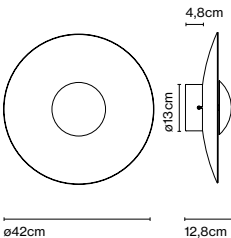
A662-149

Ginger 42C

Código	Acabado
A662-150	Roble - Blanco
A662-151	Wengué - Blanco
A662-152	Roble - Roble
A662-153	Wengué - Wengué
A662-384	Latón cepillado - Latón cepillado
A662-385	Negro - Blanco
A662-571-36-27K	Malva (RAL 010 70 10)
A662-571-37-27K	Arena (RAL 050 85 10)
A662-571-38-27K	Gris piedra (RAL 000 65 00)


Materiales	Regulable: Sí
Difusor: Madera prensada o aluminio cepillado	Dimmer integrado: No
Disipador: Aluminio	Regulación: Corte de fase (Triac)
Florón: Metal	

Tipología de producto: Pared / Techo
Fuente de luz: LED SMD 700mA 16,28W 2700K CRI90 1873lm
Luminaria: 180 - 295 VAC TRIAC 19,71W 698lm
Peso: Neto 1,9 kg – Bruto 3,5 kg
Embalaje: 57 x 53 x 17 cm – 3,5 kg Vol – 0,051 m³
LED incluido



Color del florón: Negro
Instalación: Conexión directa

Notas de producto: 3000K bajo pedido. Suplemento de 60 €.
Casambi bajo pedido. Suplemento de 210 €.
DALI-2 bajo pedido. Suplemento de 90 €.



A662-571-38-27K

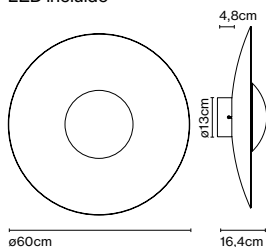
Ginger 60C

Código	Acabado
A662-154	Roble - Blanco
A662-155	Wengué - Blanco
A662-156	Roble - Roble
A662-157	Wengué - Wengué
A662-386	Latón cepillado - Latón cepillado
A662-387	Negro - Blanco
A662-572-36-27K	Malva (RAL 010 70 10)
A662-572-37-27K	Arena (RAL 050 85 10)
A662-572-38-27K	Gris piedra (RAL 000 65 00)

Materiales
 Difusor: Madera prensada o aluminio cepillado
 Disipador: Aluminio
 Florón: Metal

Regulable: Sí
 Dimmer integrado: No
 Regulación: Corte de fase (Triac)

Tipología de producto: Pared / Techo
 Fuente de luz: LED SMD 700mA 22,4W 2700K CRI90 2933lm
 Luminaria: 180 - 295 VAC TRIAC 26,09W 1165lm
 Peso: Neto 3,3 kg - Bruto 6,3 kg
 Embalaje: 72 x 72 x 28 cm - 6,3 kg Vol - 0,1 m³
 LED incluido



Dimmable



CE

EAC


UK

Color del florón: Negro
 Instalación: Conexión directa

Notas de producto: 3000K bajo pedido. Suplemento de 60 €.
 Casambi bajo pedido. Suplemento de 210 €.
 DALI bajo pedido. Suplemento de 90 €.



A662-386



Accesorio C2 20/32


Código	Acabado
Estructura	
A662-421	● Negro

Pantallas 20	
A662-426	● Roble - Blanco
A662-427	● Wengué - Blanco
A662-428	● Roble - Roble
A662-429	● Wengué - Wengué
A662-430	● Latón cepillado - Latón cepillado
A662-431	● Negro - Blanco
A662-573-36-27K	● Malva (RAL 010 70 10)
A662-573-37-27K	● Arena (RAL 050 85 10)
A662-573-38-27K	● Gris piedra (RAL 000 65 00)

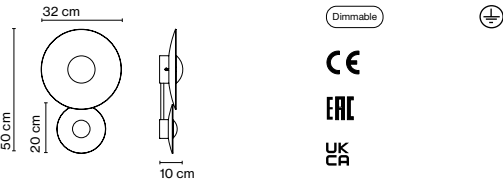
Pantallas 32	
A662-432	● Roble - Blanco
A662-433	● Wengué - Blanco
A662-434	● Roble - Roble
A662-435	● Wengué - Wengué
A662-436	● Latón cepillado - Latón cepillado
A662-437	● Negro - Blanco
A662-574-36-27K	● Malva (RAL 010 70 10)
A662-574-37-27K	● Arena (RAL 050 85 10)
A662-574-38-27K	● Gris piedra (RAL 000 65 00)

Materiales	Regulable: Sí
Florón: Metal	Dimmer integrado: No
	Regulación: Corte de fase (Triac)

Tipología de producto: Pared / Techo
Fuente de luz: LED SMD 700mA 12,25W 2700K CRI90 1376lm
Luminaria: 180 - 295 VAC TRIAC 15,3W 511lm
Peso: Neto 1,4 kg – Bruto 3,1 kg
Embalaje: 46 x 17 x 12,5 cm – 0,8 kg Vol – 0,01 m³
10 x 23 x 21 cm – 0,48 kg Vol – 0,005 m³
17 x 53 x 57 cm – 1,8 kg Vol – 0,05 m
Notas de producto: Accesorio de acero pintado que une los modelos Ginger 20 C y 32 C.
LED incluido



A662-421 / A662-429 / A662-432



Color del florón: Negro
Instalación: Conexión directa


Código Acabado
Estructura
A662-422 ● Negro

Pantallas 32
A662-432 ● Roble - Blanco
A662-433 ● Wengué - Blanco
A662-434 ● Roble - Roble
A662-435 ● Wengué - Wengué
A662-436 ● Latón cepillado - Latón cepillado
A662-437 ● Negro - Blanco
A662-574-36-27K ● Malva (RAL 010 70 10)
A662-574-37-27K ● Arena (RAL 050 85 10)
A662-574-38-27K ● Gris piedra (RAL 000 65 00)

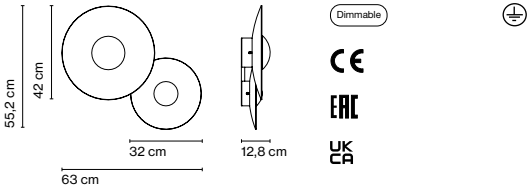
Pantallas 42
A662-438 ● Roble - Blanco
A662-439 ● Wengué - Blanco
A662-440 ● Roble - Roble
A662-441 ● Wengué - Wengué
A662-442 ● Latón cepillado - Latón cepillado
A662-443 ● Negro - Blanco
A662-575-36-27K ● Malva (RAL 010 70 10)
A662-575-37-27K ● Arena (RAL 050 85 10)
A662-575-38-27K ● Gris piedra (RAL 000 65 00)

Materiales Regulable: Sí
Florón: Metal Dimmer integrado: No
Regulación: Corte de fase (Triac)

Tipología de producto: Pared / Techo
Fuente de luz: LED SMD 700mA 24,5W 2700K CRI90 2786lm
Luminaria: 180 - 295 VAC TRIAC 29W 1048lm
Peso: Neto 3 kg – Bruto 6 kg
Embalaje: 68 x 17 x 12 cm – 1,4 kg Vol – 0,01 m³
17 x 53 x 57 cm – 1,8 kg Vol – 0,05 m³
17 x 53 x 57 cm – 2,8 kg Vol – 0,05 m³
Notas de producto: Accesorio de acero pintado que une los modelos Ginger 32 C y 42 C.



A662-422 / A662-436 / A662-442



Color del florón: Negro
Instalación: Conexión directa

Accesorio C2 42/60


Código	Acabado
Estructura	
A662-423	● Negro

Pantallas 42	
A662-438	● Roble - Blanco
A662-439	● Wengué - Blanco
A662-440	● Roble - Roble
A662-441	● Wengué - Wengué
A662-442	● Latón cepillado - Latón cepillado
A662-443	● Negro - Blanco
A662-575-36-27K	● Malva (RAL 010 70 10)
A662-575-37-27K	● Arena (RAL 050 85 10)
A662-575-38-27K	● Gris piedra (RAL 000 65 00)

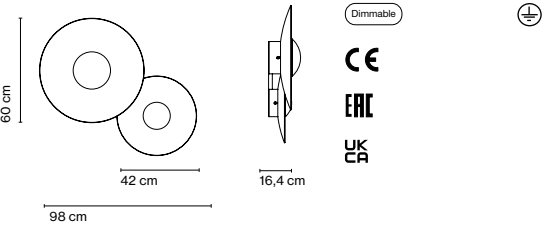
Pantallas 60	
A662-154	● Roble - Blanco
A662-155	● Wengué - Blanco
A662-156	● Roble - Roble
A662-157	● Wengué - Wengué
A662-386	● Latón cepillado - Latón cepillado
A662-387	● Negro - Blanco
A662-572-36-27K	● Malva (RAL 010 70 10)
A662-572-37-27K	● Arena (RAL 050 85 10)
A662-572-38-27K	● Gris piedra (RAL 000 65 00)

Materiales	Regulable: Sí
Florón: Metal	Dimmer integrado: No
	Regulación: Corte de fase (Triac)

Tipología de producto: Pared / Techo
Fuente de luz: LED SMD 700mA 38,7W 2700K CRI90 4806lm
Luminaria: 180 - 295 VAC TRIAC 45,5W 1863lm
Peso: Neto 5,2 kg – Bruto 11,7 kg
Embalaje: 68 x 17 x 12 cm – 1,5 kg Vol – 0,01 m³
17 x 53 x 57 cm – 2,8 kg Vol – 0,05 m³
28 x 72 x 72 cm – 7,4 kg Vol – 0,14 m³
Notas de producto: Accesorio de acero pintado que une los modelos Ginger 42 C y 60 C.



A662-423 / A662-441 / A662-156



Color del florón: Negro
Instalación: Conexión directa


Código	Acabado
Estructura	
A662-424	● Negro
Pantallas 20	
A662-426	● Roble - Blanco
A662-427	● Wengué - Blanco
A662-428	● Roble - Roble
A662-429	● Wengué - Wengué
A662-430	● Latón cepillado - Latón cepillado
A662-431	● Negro - Blanco
A662-573-36-27K	● Malva (RAL 010 70 10)
A662-573-37-27K	● Arena (RAL 050 85 10)
A662-573-38-27K	● Gris piedra (RAL 000 65 00)

Pantallas 32	
A662-432	● Roble - Blanco
A662-433	● Wengué - Blanco
A662-434	● Roble - Roble
A662-435	● Wengué - Wengué
A662-436	● Latón cepillado - Latón cepillado
A662-437	● Negro - Blanco
A662-574-36-27K	● Malva (RAL 010 70 10)
A662-574-37-27K	● Arena (RAL 050 85 10)
A662-574-38-27K	● Gris piedra (RAL 000 65 00)

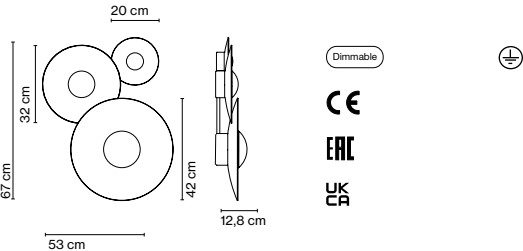
Pantallas 42	
A662-438	● Roble - Blanco
A662-439	● Wengué - Blanco
A662-440	● Roble - Roble
A662-441	● Wengué - Wengué
A662-442	● Latón cepillado - Latón cepillado
A662-443	● Negro - Blanco
A662-575-36-27K	● Malva (RAL 010 70 10)
A662-575-37-27K	● Arena (RAL 050 85 10)
A662-575-38-27K	● Gris piedra (RAL 000 65 00)

Materiales	Regulable: Si
Florón: Metal	Dimmer integrado: No
	Regulación: Corte de fase (Triac)

Tipología de producto: Pared / Techo
Fuente de luz: LED SMD 700mA 28,5W 2700K CRI90 3243lm
Luminaria: 180 - 295 VAC TRIAC 33,5W 1209lm
Peso: Neto 3,3 kg – Bruto 6,28 kg
Embalaje: 49 x 32 x 7 cm – 1,2 kg Vol – 0,01 m³
10 x 23 x 21 cm – 0,48 kg Vol – 0,005 m³
17 x 53 x 57 cm – 1,8 kg Vol – 0,05 m³
17 x 53 x 57 cm – 2,8 kg Vol – 0,05 m³
Notas de producto: Accesorio de acero pintado que une los modelos Ginger 20 C, 32 C y 42 C.



A662-424 / A662-573-37-27K / A662-574-38-27K / A662-575-36-27K



Color del florón: Negro
Instalación: Conexión directa

Accesorio C3 32/42/60

Código	Acabado
Estructura	
A662-425	● Negro
Pantallas 32	
A662-432	● Roble - Blanco
A662-433	● Wengué - Blanco
A662-434	● Roble - Roble
A662-435	● Wengué - Wengué
A662-436	● Latón cepillado - Latón cepillado
A662-437	● Negro - Blanco
A662-574-36-27K	● Malva (RAL 010 70 10)
A662-574-37-27K	● Arena (RAL 050 85 10)
A662-574-38-27K	● Gris piedra (RAL 000 65 00)

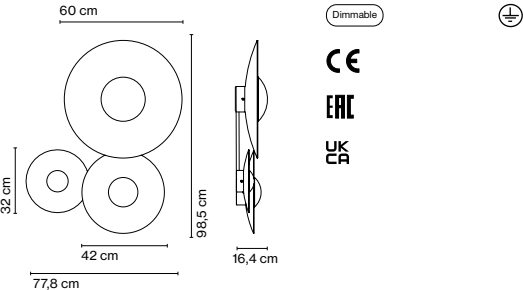
Pantallas 42	
A662-438	● Roble - Blanco
A662-439	● Wengué - Blanco
A662-440	● Roble - Roble
A662-441	● Wengué - Wengué
A662-442	● Latón cepillado - Latón cepillado
A662-443	● Negro - Blanco
A662-575-36-27K	● Malva (RAL 010 70 10)
A662-575-37-27K	● Arena (RAL 050 85 10)
A662-575-38-27K	● Gris piedra (RAL 000 65 00)

Pantallas 60	
A662-154	● Roble - Blanco
A662-155	● Wengué - Blanco
A662-156	● Roble - Roble
A662-157	● Wengué - Wengué
A662-386	● Latón cepillado - Latón cepillado
A662-387	● Negro - Blanco
A662-572-36-27K	● Malva (RAL 010 70 10)
A662-572-37-27K	● Arena (RAL 050 85 10)
A662-572-38-27K	● Gris piedra (RAL 000 65 00)


Materiales	Regulable: Si
Florón: Metal	Dimmer integrado: No
	Regulación: Corte de fase (Triac)

A662-425 / A662-434 / A662-441/ A662-155

Tipología de producto: Pared / Techo
Fuente de luz: LED SMD 700mA 47W 2700K CRI90 5719lm
Luminaria: 180 - 295 VAC TRIAC 55,2W 2213lm
Peso: Neto 6,7 kg – Bruto 13,7 kg
Embalaje: 66 x 44 x 7 cm – 1,7 kg Vol – 0,051 m³
17 x 53 x 57 cm – 1,8 kg Vol – 0,05 m³
17 x 53 x 57 cm – 2,8 kg Vol – 0,05 m³
28 x 72 x 72 cm – 7,4 kg Vol – 0,14 m³
Notas de producto: Accesorio de acero pintado que une los modelos Ginger 32 C, 42 C y 60 C.



Color del florón: Negro
Instalación: Conexión directa



Recambios

Código	Producto	Acabado	Recambio
R662-013	Ginger 20	Roble - Blanco	Pantalla
R662-014	Ginger 20	Wengué - Blanco	Pantalla
R662-015	Ginger 20	Roble	Pantalla
R662-016	Ginger 20	Wengué	Pantalla
R662-017	Ginger 20	Latón cepillado	Pantalla
R662-018	Ginger 20	Latón cepillado - Blanco	Pantalla
R662-019	Ginger 20	Negro - Blanco	Pantalla
R662-211-36	Ginger 20	Malva	Pantalla
R662-211-37	Ginger 20	Arena	Pantalla
R662-211-38	Ginger 20	Gris piedra	Pantalla
R662-039	Ginger 32	Roble - Blanco	Pantalla
R662-040	Ginger 32	Wengué - Blanco	Pantalla
R662-038	Ginger 32	Roble	Pantalla
R662-041	Ginger 32	Wengué	Pantalla
R662-042	Ginger 32	Latón cepillado	Pantalla
R662-043	Ginger 32	Latón cepillado - Blanco	Pantalla
R662-044	Ginger 32	Negro - Blanco	Pantalla
R662-212-36	Ginger 32	Malva	Pantalla
R662-212-37	Ginger 32	Arena	Pantalla
R662-212-38	Ginger 32	Gris piedra	Pantalla
R662-032	Ginger 42	Roble - Blanco	Pantalla
R662-024	Ginger 42	Wengué - Blanco	Pantalla
R662-046	Ginger 42	Roble	Pantalla
R662-047	Ginger 42	Wengué	Pantalla
R662-048	Ginger 42	Latón cepillado	Pantalla
R662-049	Ginger 42	Latón cepillado - Blanco	Pantalla
R662-050	Ginger 42	Negro - Blanco	Pantalla
R662-213-36	Ginger 42	Malva	Pantalla
R662-213-37	Ginger 42	Arena	Pantalla
R662-213-38	Ginger 42	Gris piedra	Pantalla
R662-052	Ginger 60	Roble - Blanco	Pantalla
R662-025	Ginger 60	Wengué - Blanco	Pantalla
R662-053	Ginger 60	Roble	Pantalla
R662-054	Ginger 60	Wengué	Pantalla
R662-055	Ginger 60	Latón cepillado	Pantalla
R662-056	Ginger 60	Latón cepillado - Blanco	Pantalla
R662-037	Ginger 60	Negro - Blanco	Pantalla
R662-214-36	Ginger 60	Malva	Pantalla
R662-214-37	Ginger 60	Arena	Pantalla
R662-214-38	Ginger 60	Gris piedra	Pantalla
R662-240	Ginger 20M		Batería
R968-001-EU	Ginger 20M		Adaptador de corriente negro USB A (EU)
R968-002-USA	Ginger 20M		Adaptador de corriente negro USB A (USA)
R968-003-AU	Ginger 20M		Adaptador de corriente negro USB A (AU)
R968-004-UK	Ginger 20M		Adaptador de corriente negro USB A (UK)
R961-057	Ginger 20M		Cable negro USB A a USB C
R968-010	Ginger 20M		Adaptador de corriente negro USB C (EU)
R968-011	Ginger 20M		Adaptador de corriente negro USB C (USA)
R968-012	Ginger 20M		Adaptador de corriente negro USB C (AU)
R968-013	Ginger 20M		Adaptador de corriente negro USB C (UK)
R961-075	Ginger 20M		Cable negro USB C a USB C



La colección Ginger sale al exterior para iluminar acertadamente cualquier espacio: apliques de pared –individuales o creando un conjunto–, otra versión más pequeña también de pared que funciona para iluminar zonas de paso, farola,

pequeñas lámparas de suelo y versión de pared con brazo. El color marrón óxido se incorpora a la colección para exterior; un acabado que al iluminarse gana, se intensifica con un resultado inesperado.



Ginger 15C IP65

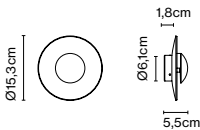
Código
A662-549-31
A662-549-39

Acabado
● Marrón óxido
▲ Negro - Blanco (RAL 9005-9010)

Materiales
Difusor: Aluminio
Disipador: Aluminio
Estructura: Acero inoxidable

Regulable: Sí
Dimmer integrado: No
Regulación: Depende de la fuente de alimentación adquirida.
Corte de fase (Triac)
DALI

Tipología de producto: Pared / Techo
Fuente de luz: LED SMD 24Vdc 5W 2700K CRI90 495lm
Luminaria: (Alimentación eléctrica no incluida) 67lm - Negro-Blanco
(Alimentación eléctrica no incluida) 27lm - Marrón óxido
Peso: Neto 0,4 kg – Bruto 0,5 kg
Embalaje: 24 x 21 x 10 cm – 0,5 kg Vol – 0,01 m³
Notas de producto: Alimentación eléctrica remota de 24V a pedir por separado.
LED incluido



Dimmable

CE
EAC
UK
CB



IP65



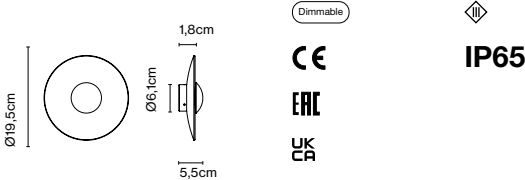
Color del florón: Negro
Instalación: Conexión directa

Ginger 20C IP65

Código	Acabado
A662-550-31	● Marrón óxido
A662-550-39	● Negro - Blanco (RAL 9005-9010)

Materiales	Regulable: Sí
Difusor: Aluminio	Dimmer integrado: No
Disipador: Aluminio	Regulación: Depende de la fuente de alimentación adquirida.
	Corte de fase (Triac)
	DALI

Tipología de producto: Pared / Techo
Fuente de luz: LED SMD 24Vdc 5W 2700K CRI90 495lm
Luminaria: (Alimentación eléctrica no incluida) 161lm - Negro-Blanco
(Alimentación eléctrica no incluida) 29lm - Marrón óxido
Peso: Neto 0,5 kg – Bruto 0,7 kg
Embalaje: 24 x 21 x 10 cm – 0,7 kg Vol – 0,01 m³
Notas de producto: Alimentación eléctrica remota de 24V a pedir por separado.
LED incluido



Color del florón: Negro



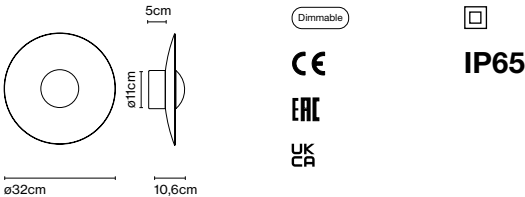
A662-550-39

Ginger 32C IP65


Código	Acabado
☎ A662-551-31	● Marrón óxido
A662-551-39	● Negro - Blanco (RAL 9005-9010)

Materiales	Regulable: Sí
Difusor: Aluminio	Dimmer integrado: No
Disipador: Aluminio	Regulación: Corte de fase (Triac)

Tipología de producto: Pared / Techo
Fuente de luz: LED SMD 700mA 8,2W 2700K CRI90 913lm
Luminaria: 220 - 240 VAC TRIAC 9W 350lm - Negro-Blanco
220 - 240 VAC TRIAC 9W 81lm - Marrón óxido
Peso: Neto 0,9 kg – Bruto 2 kg
Embalaje: 43 x 48 x 17 cm – 2 kg Vol – 0,04 m³
LED incluido



Color del florón: Negro



A662-551-31

Notas de producto: 3000K bajo pedido. Suplemento de 60 €.
Casambi bajo pedido. Suplemento de 210 €.
DALI-2 bajo pedido. Suplemento de 125 €.

Ginger 42C IP65

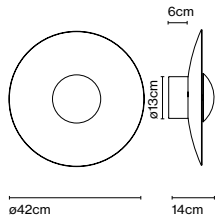
Código
A662-552-31
A662-552-39

Acabado
● Marrón óxido
● Negro - Blanco (RAL 9005-9010)

Materiales
Difusor: Aluminio
Disipador: Aluminio

Regulable: Sí
Dimmer integrado: No
Regulación: Corte de fase (Triac)

Tipología de producto: Pared / Techo
Fuente de luz: LED SMD 700mA 16,28W 2700K CRI90 1873lm
Luminaria: 180 - 295 VAC TRIAC 19,71W 698lm - Negro-Blanco
180 - 295 VAC TRIAC 19,71W 186lm - Marrón óxido
Peso: Neto 1,8 kg – Bruto 3,5 kg
Embalaje: 57 x 53 x 17 cm – 3,5 kg Vol – 0,051 m³
LED incluido



Dimmable

CE

ERC


UK
CA



IP65

Color del florón: Negro

Notas de producto: 3000K bajo pedido. Suplemento de 60 €.
Casambi bajo pedido. Suplemento de 210 €.
DALI-2 bajo pedido. Suplemento de 90 €.



A662-552-31

Ginger 60C IP65

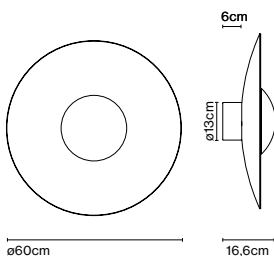
Código
A662-553-31
A662-553-39

Acabado
● Marrón óxido
● Negro - Blanco (RAL 9005-9010)

Materiales
Difusor: Aluminio
Disipador: Aluminio

Regulable: Sí
Dimmer integrado: No
Regulación: Corte de fase (Triac)

Tipología de producto: Pared / Techo
Fuente de luz: LED SMD 700mA 22,4W 2700K CRI90 2933lm
Luminaria: 180 - 295 VAC TRIAC 26,09W 1165lm - Negro-Blanco
180 - 295 VAC TRIAC 26,09W 245lm - Marrón óxido
Peso: Neto 3,6 kg – Bruto 6,3 kg
Embalaje: 72 x 72 x 28 cm – 6,3 kg Vol – 0,1 m³
LED incluido



Dimmable

CE

ERC


UK
CA



IP65

Color del florón: Negro

Notas de producto: 3000K bajo pedido. Suplemento de 60 €.
Casambi bajo pedido. Suplemento de 210 €.
DALI-2 bajo pedido. Suplemento de 90 €.



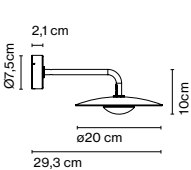
A662-553-39

Ginger 20A 24V IP65

Código	Acabado
A662-660-31-27K	● Marrón óxido
A662-660-39-27K	▲ Negro - Blanco (RAL 9005-9010)

Materiales	Regulable: Si
Difusor: Aluminio	Dimmer integrado: No
Disipador: Aluminio	Regulación: Depende de la fuente de alimentación adquirida.
	Corte de fase (Triac)
	DALI

Tipología de producto: Pared
Fuente de luz: LED SMD 24Vdc 5W 2700K CRI90 495lm
Luminaria: (Alimentación eléctrica no incluida) 161lm - Negro-Blanco
(Alimentación eléctrica no incluida) 29lm - Marrón óxido
Peso: Neto 0,5 kg – Bruto 1,2 kg
Embalaje: 36 x 30 x 17 cm – 1,2 kg Vol – 0,02 m³
Notas de producto: Alimentación eléctrica remota de 24V a pedir por separado.
LED incluido



Dimmable



IP65

Color del florón: Negro



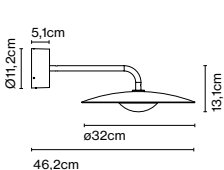
A662-660-31-27K

Ginger 32A IP65

Código	Acabado
☞ A662-661-31-27K	● Marrón óxido
A662-661-39-27K	▲ Negro - Blanco (RAL 9005-9010)

Materiales	Regulable: Si
Difusor: Aluminio	Dimmer integrado: No
Disipador: Aluminio	Regulación: Corte de fase (Triac)

Tipología de producto: Pared
Fuente de luz: LED SMD 700mA 8,2W 2700K CRI90 913lm
Luminaria: 220 - 240 VAC TRIAC 9W 350lm - Negro-Blanco
220 - 240 VAC TRIAC 9W 81lm - Marrón óxido
Peso: Neto 1,5 kg – Bruto 2,8 kg
Embalaje: 52 x 42 x 24 cm – 2,8 kg Vol – 0,05 m³
LED incluido



Dimmable



IP65

Color del florón: Negro

Notas de producto: 3000K bajo pedido. Suplemento de 60 €.



A662-661-39-27K

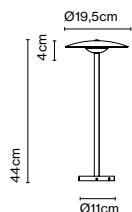
Ginger B 20/44

Código	Acabado
☞ A662-554-31	● Marrón óxido - Blanco
☞ A662-554-39	● Negro - Blanco (RAL 9005-9010)

Materiales
Difusor: Aluminio
Estructura: Aluminio

Regulable: Sí
Dimmer integrado: No
Regulación: Depende de la fuente de alimentación adquirida.
Corte de fase (Triac)
DALI

Tipología de producto: Baliza
Fuente de luz: LED SMD 24Vdc 5W 2700K CRI90 495lm
Luminaria: (Alimentación eléctrica no incluida) 161lm
Peso: Neto 0,8 kg – Bruto 1,3 kg
Embalaje: 25 x 23 x 12 cm – 0,7 kg Vol – 0,007 m³
15 x 13 x 48 cm – 0,6 kg Vol – 0,009 m³
LED incluido



Dimmable



CE

IP65

ERC

UK
CA

Longitud de cable: 2,6 m

Notas de producto: Alimentación eléctrica remota de 24V a pedir por separado.
3000K bajo pedido. Suplemento de 60 €.



A662-554-31

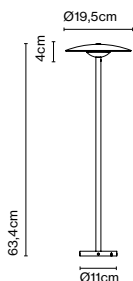
Ginger B 20/63

Código	Acabado
☞ A662-543-31	● Marrón óxido - Blanco
☞ A662-543-39	● Negro - Blanco (RAL 9005-9010)

Materiales
Difusor: Aluminio
Estructura: Aluminio

Regulable: Sí
Dimmer integrado: No
Regulación: Depende de la fuente de alimentación adquirida.
Corte de fase (Triac)
DALI

Tipología de producto: Baliza
Fuente de luz: LED SMD 24Vdc 5W 2700K CRI90 495lm
Luminaria: (Alimentación eléctrica no incluida) 161lm
Peso: Neto 0,9 kg – Bruto 1,4 kg
Embalaje: 25 x 23 x 12 cm – 0,7 kg Vol – 0,007 m³
15 x 13 x 66,5 cm – 0,7 kg Vol – 0,01 m³
LED incluido



Dimmable



CE

IP65

ERC

UK
CA

Longitud de cable: 2,4 m

Notas de producto: Alimentación eléctrica remota de 24V a pedir por separado.
3000K bajo pedido. Suplemento de 60 €.



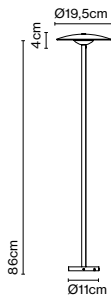
A662-543-39

Ginger B 20/86

Código	Acabado
A662-544-31	Marrón óxido - Blanco
A662-544-39	Negro - Blanco (RAL 9005-9010)

Materiales	Regulable: Si
Difusor: Aluminio	Dimmer integrado: No
Estructura: Aluminio	Regulación: Depende de la fuente de alimentación adquirida.
	Corte de fase (Triac)
	DALI

Tipología de producto: Baliza
Fuente de luz: LED SMD 24Vdc 5W 2700K CRI90 495lm
Luminaria: (Alimentación eléctrica no incluida) 161lm
Peso: Neto 1 kg – Bruto 1,6 kg
Embalaje: 25 x 23 x 12 cm – 0,7 kg Vol – 0,007 m³
15 x 13 x 98,5 cm – 0,9 kg Vol – 0,02 m³
LED incluido



Dimmable



CE

IP65

ERC

UK
CA

Longitud de cable: 2,1 m

Notas de producto: Alimentación eléctrica remota de 24V a pedir por separado.
3000K bajo pedido. Suplemento de 60 €.



A662-544-31



Ginger B 32/65

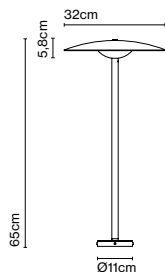
Código
A662-593-31-27K
A662-593-39-27K

Acabado
● Marrón óxido - Blanco
● Negro - Blanco (RAL 9005-9010)

Materiales
Difusor: Aluminio
Estructura: Acero inoxidable

Regulable: Sí
Dimmer integrado: No
Regulación: Depende de la fuente de alimentación adquirida.
Corte de fase (Triac)
DALI

Tipología de producto: Baliza
Fuente de luz: LED SMD 24Vdc 10W 2700K CRI90 1038lm
Luminaria: (Alimentación eléctrica no incluida) 350lm
Peso: Neto 1,7 kg – Bruto 3,1 kg
Embalaje: 14 x 13 x 65 cm - 1,16 kg – VOL - 0,01 m³
43 x 48 x 16 cm - 1,9 kg – VOL - 0,03 m³
Notas de producto: Alimentación eléctrica remota de 24V a pedir por separado.
LED incluido



Dimmable



CE

IP65

ENEC

UK CA

Longitud de cable: 2,6 m



A662-593-39-27K

Ginger B 32/88


Código
A662-594-31-27K
A662-594-39-27K

Acabado
● Marrón óxido - Blanco
● Negro - Blanco (RAL 9005-9010)

Materiales
Difusor: Aluminio
Estructura: Acero inoxidable

Regulable: Sí
Dimmer integrado: No
Regulación: Depende de la fuente de alimentación adquirida.
Corte de fase (Triac)
DALI

Tipología de producto: Baliza
Fuente de luz: LED SMD 24Vdc 10W 2700K CRI90 1038lm
Luminaria: (Alimentación eléctrica no incluida) 350lm
Peso: Neto 1,9 kg – Bruto 3,3 kg
Embalaje: 14 x 13 x 88 cm - 1,4 kg – VOL - 0,02 m³
43 x 48 x 16 cm - 1,9 kg – VOL - 0,03 m³
Notas de producto: Alimentación eléctrica remota de 24V a pedir por separado.
LED incluido



Dimmable



CE

IP65

ENEC

UK CA

Longitud de cable: 2,3 m



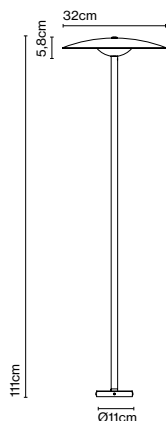
A662-594-39-27K

Ginger B 32/111

Código	Acabado
A662-595-31-27K	● Marrón óxido - Blanco
A662-595-39-27K	● Negro - Blanco (RAL 9005-9010)

Materiales	Regulable: Si
Difusor: Aluminio	Dimmer integrado: No
Estructura: Acero inoxidable	Regulación: Depende de la fuente de alimentación adquirida.
	Corte de fase (Triac)
	DALI

Tipología de producto: Baliza
Fuente de luz: LED SMD 24Vdc 10W 2700K CRI90 1038lm
Luminaria: (Alimentación eléctrica no incluida) 350lm
Peso: Neto 2,1 kg – Bruto 3,6 kg
Embalaje: 14 x 12 x 111 cm - 1,7 kg – VOL - 0,02 m³
43 x 48 x 16 cm - 1,9 kg – VOL - 0,03 m³
Notas de producto: Alimentación eléctrica remota de 24V a pedir por separado.
LED incluido



Dimmable



CE

IP65

ERC

UK

CA

Longitud de cable: 2,1 m



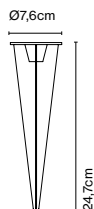
A662-595-39-27K

Accesorio piqueta

Código	Acabado
A662-555	● Acero inoxidable

Materiales
Estructura: Acero inoxidable 316 L

Tipología de producto: Accesorio
Peso: Neto 0,3 kg – Bruto 0,4 kg
Embalaje: 14 x 14 x 28 cm - 0,4 kg – VOL - 0,006 m³



Placa de fijación al suelo

Código	Acabado
A662-556	● Acero inoxidable

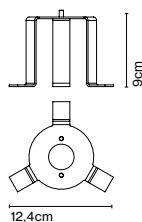
Materiales

Estructura: Acero inoxidable 316 L

Tipología de producto: Accesorio

Peso: Neto 0,3 kg – Bruto 0,4 kg

Embalaje: 15 x 15 x 13 cm - 0,4 kg – VOL - 0,003 m³



Ginger: Fuente de alimentación - No regulable IP

Código	Descripción	Regulación	Clase
968-305	Fuente de alimentación 35W - 24V - IP67	-	II
968-250	Fuente de alimentación 70W - 24V - IP67	-	II

Ginger: Fuente de alimentación - Regulable

Código	Descripción	Regulación	Clase
968-223-23	Fuente de alimentación 20W - 24V	Triac	II
968-205	Fuente de alimentación 50W - 24V	Triac	II
968-369	Fuente de alimentación 35W - 24V	DALI-2	II
968-370	Fuente de alimentación 60W - 24V	DALI-2	II


Ginger: Caja de conexiones

Código	Descripción	Regulación	Clase
A666-210	Caja de conexiones 50W - 24V - IP67 (230 x 126 x 56mm)	Triac	II
A666-211	Caja de conexiones 35W - 24V - IP67 (230 x 126 x 56mm)	DALI-2	II
A666-212	Caja de conexiones 120W - 24V - IP67 (280 x 165 x 82mm)	DALI-2	II
A666-611	Caja de conexiones 35W - 24V - IP67 (230 x 126 x 56mm)	Casambi	II
A666-612	Caja de conexiones 120W - 24V - IP67 (280 x 165 x 82mm)	Casambi	II



Ginger: Accesorio conector

Código	Descripción
A963-001	Bloque de terminales IP68 H2O Stop anticondensación con 2 vías y 4 polos. (Cable ø5,5÷12 mm).
A963-002	Bloque de terminales IP68 H2O Stop anticondensación con 3/4 vías y 4 polos. (Cable ø5,5÷12 mm).



Ginger 60/298

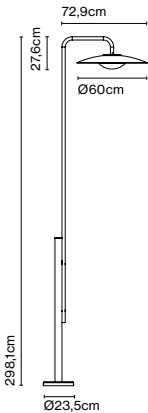
Código
A662-735

Acabado
● Negro - Blanco (RAL 9005-9010)

Materiales
Difusor: Aluminio
Estructura: Acero inoxidable
Disipador: Aluminio

Regulable: Sí
Dimmer integrado: No
Regulación: Depende de la conexión
ON / OFF
1-10V

Tipología de producto: Farola
Fuente de luz: LED SMD 1050mA 33,8W 2700K CRI90 4037lm
Luminaria: 90 - 305 VAC 1-10V 35,8W 1463lm
Peso: Neto 13,25 kg – Bruto 20,05 kg
Embalaje: 72 x 72 x 28 cm – 5,7 kg Vol – 0,11 m³
61 x 16 x 255 cm – 11,1 kg Vol – 0,25 m³
25 x 25 x 44 cm – 3,25 kg Vol – 0,03 m³
LED incluido



Dimmable

CE

ERAC

UK
CA



IP65



Instalación: Conexión directa

Notas de producto: 3000K bajo pedido. Suplemento de 60 €.

A662-735


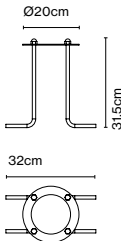
Placa de fijación al suelo

Código
A662-733

Acabado
● Acero inoxidable

Materiales
Estructura: Acero inoxidable 316 L

Tipología de producto: Accesorio
Peso: Neto 1,6 kg – Bruto 2,4 kg
Embalaje: 35 x 24 x 24 cm – 2,4 kg – VOL - 0,02 m³





High Line

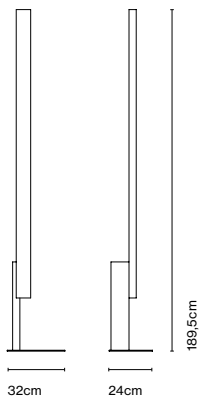
Código
★ A690-001

Acabado
🌳 Roble - Blanco (RAL 9002)

Materiales
Base: Acero
Estructura: Perfiles de madera

Dimmer integrado: Sí
Regulación: Progresivo de 0 a 100

Tipología de producto: Pie
Fuente de luz: LED SMD 700mA 30W 2700K CRI90 3895lm
Luminaria: 220 - 240 VAC 34,3W 2076lm
Peso: Neto 9,6 kg – Bruto 13,2 kg
Embalaje: 205 x 23 x 17 cm – 9,5 kg Vol – 0,076 m³
34 x 36 x 3 cm – 3,7 kg Vol – 0,003 m³
LED incluido



Dimmer

CE

ERC



Longitud de cable: 2,2 m
Color del cable: Negro
Ubicación del interruptor: Cable



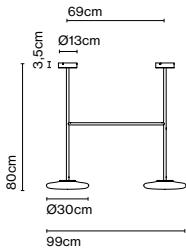
A690-001



Ihana x2 80

Código	Acabado	Regulación	CCT
A709-057-39-27K	● Opal	Triac	27K
A709-058-39-18/30K	● Opal	Triac	DTW 18K-30K
Materiales			
Estructura: Acero		Regulable: Si	
Pantalla: Cristal soplado opal		Dimmer integrado: No	
		Regulación: Corte de fase (Triac)	
		Dim to warm de 1800K a 3000K. (Triac)	

Tipología de producto: Suspensión / Techo
Fuente de luz: LED SMD 700mA 16,4W 2700K CRI90 1826lm
Luminaria: 220 - 240 VAC TRIAC 19,78W 994lm
Fuente de luz DTW: LED COB 350mA 12W 1800-3000K CRI90 1272lm
Luminaria DTW: 220 - 240 VAC TRIAC 15,2W
Peso: Neto 5,1 kg – Bruto 9,6 kg
Embalaje: (2x) 21 x 42 x 42 cm – 2,8 kg Vol – 0,04 m³
24 x 14 x 114 cm – 4 kg Vol – 0,04 m³
LED incluido



Instalación: Conexión directa
Color del florón: Negro

Notas de producto: DALI-2 bajo pedido.
3000K bajo pedido. Suplemento de 60 €.

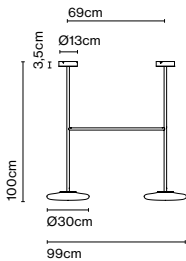


A709-057-39-27K

Ihana x2 100

Código	Acabado	Regulación	CCT
A709-011-39-27K	● Opal	Triac	27K
A709-012-39-18/30K	● Opal	Triac	DTW 18K-30K
Materiales			
Estructura: Acero		Regulable: Si	
Pantalla: Cristal soplado opal		Dimmer integrado: No	
		Regulación: Corte de fase (Triac)	
		Dim to warm de 1800K a 3000K. (Triac)	

Tipología de producto: Suspensión / Techo
Fuente de luz: LED SMD 700mA 16,4W 2700K CRI90 1826lm
Luminaria: 220 - 240 VAC TRIAC 19,78W 994lm
Fuente de luz DTW: LED COB 350mA 12W 1800-3000K CRI90 1272lm
Luminaria DTW: 220 - 240 VAC TRIAC 15,2W
Peso: Neto 5,4 kg – Bruto 10 kg
Embalaje: (2x) 21 x 42 x 42 cm – 2,8 kg Vol – 0,04 m³
24 x 14 x 114 cm – 4,4 kg Vol – 0,04 m³
LED incluido



Dimmable

UK
CA

CE

EMC

□

Instalación: Conexión directa

Color del florón: Negro

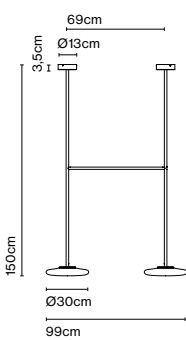


A709-011-39-27K

Ihana x2 150

Código	Acabado	Regulación	CCT
A709-009-39-27K	● Opal	Triac	27K
A709-010-39-18/30K	● Opal	Triac	DTW 18K-30K
Materiales			
Estructura: Acero		Regulable: Si	
Pantalla: Cristal soplado opal		Dimmer integrado: No	
		Regulación: Corte de fase (Triac)	
		Dim to warm de 1800K a 3000K. (Triac)	

Tipología de producto: Suspensión / Techo
Fuente de luz: LED SMD 700mA 16,4W 2700K CRI90 1826lm
Luminaria: 220 - 240 VAC TRIAC 19,78W 994lm
Fuente de luz DTW: LED COB 350mA 12W 1800-3000K CRI90 1272lm
Luminaria DTW: 220 - 240 VAC TRIAC 15,2W
Peso: Neto 6 kg – Bruto 11,1 kg
Embalaje: (2x) 21 x 42 x 42 cm – 2,8 kg Vol – 0,04 m³
18 x 18 x 167 cm – 5,5 kg Vol – 0,05 m³
LED incluido



Dimmable

UK
CA

CE

EMC

□

Instalación: Conexión directa

Color del florón: Negro



A709-009-39-27K

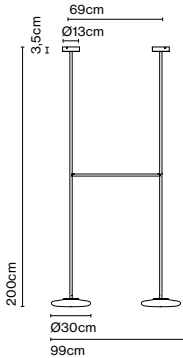
Notas de producto: DALI-2 bajo pedido
3000K bajo pedido. Suplemento de 60 €.

Ihana x2 200

Código	Acabado	Regulación	CCT
* A709-007-39-27K	● Opal	Triac	27K
* A709-008-39-18/30K	● Opal	Triac	DTW 18K-30K

Materiales	Regulable: Si
Estructura: Acero	Dimmer integrado: No
Pantalla: Cristal soplado opal	Regulación: Corte de fase (Triac)
	Dim to warm de 1800K a 3000K. (Triac)

Tipología de producto: Suspensión / Techo
Fuente de luz: LED SMD 700mA 16,4W 2700K CRI90 1826lm
Luminaria: 220 - 240 VAC TRIAC 19,78W 994lm
Fuente de luz DTW: LED COB 350mA 12W 1800-3000K CRI90 1272lm
Luminaria DTW: 220 - 240 VAC TRIAC 15,2W
Peso: Neto 6,6 kg – Bruto 12,2 kg
Embalaje: (2x) 21 x 42 x 42 cm – 2,8 kg Vol – 0,04 m³
18 x 18 x 225 cm – 6,6 kg Vol – 0,07 m³
LED incluido

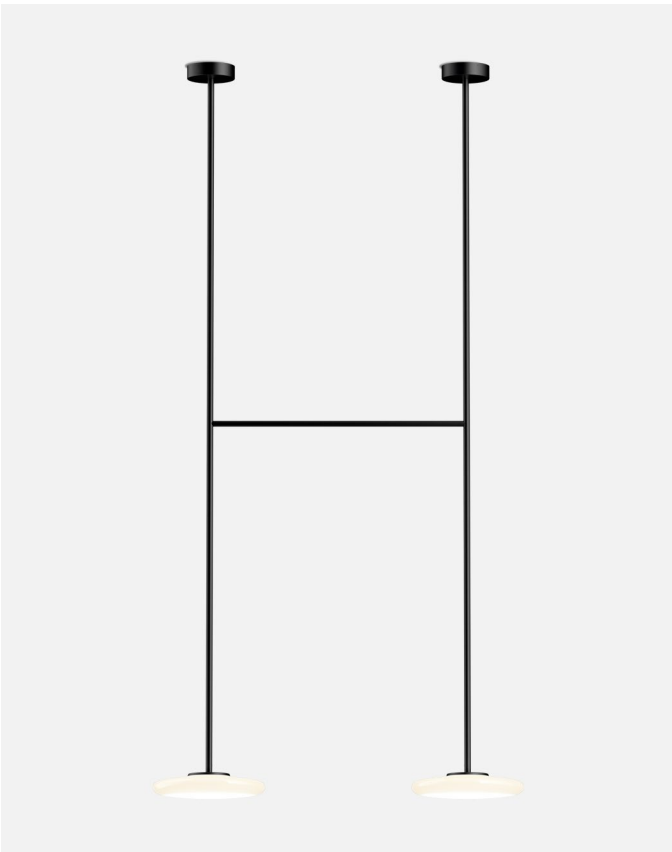


Dimmable



Instalación: Conexión directa
Color del florón: Negro

Notas de producto: DALI-2 bajo pedido.
3000K bajo pedido. Suplemento de 60 €.



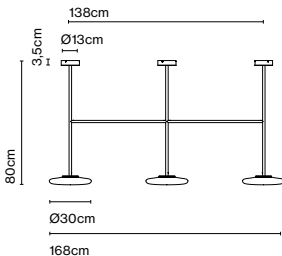
A709-007-39-27K

Ihana x3 80

Código	Acabado	Regulación	CCT
A709-056-39-27K	● Opal	Triac	27K
A709-013-39-18/30K	● Opal	Triac	DTW 18K-30K

Materiales	Regulable: Si
Estructura: Acero	Dimmer integrado: No
Pantalla: Cristal soplado opal	Regulación: Corte de fase (Triac)
	Dim to warm de 1800K a 3000K. (Triac)

Tipología de producto: Suspensión / Techo
Fuente de luz: LED SMD 700mA 24,6W 2700K CRI90 2739lm
Luminaria: 220 - 240 VAC TRIAC 29,67W 1491lm
Fuente de luz DTW: LED COB 350mA 18W 1800-3000K CRI90 1908lm
Luminaria DTW: 220 - 240 VAC TRIAC 22,8W
Peso: Neto 7,8 kg – Bruto 15,6 kg
Embalaje: (3x) 21 x 42 x 42 cm – 2,8 kg Vol – 0,04 m³
24 x 14 x 114 cm – 4,1 kg Vol – 0,04 m³
24 x 14 x 114 cm – 3,1 kg Vol – 0,04 m³
LED incluido



Dimmable



Instalación: Conexión directa
Color del florón: Negro

Notas de producto: DALI-2 bajo pedido.
3000K bajo pedido. Suplemento de 60 €.



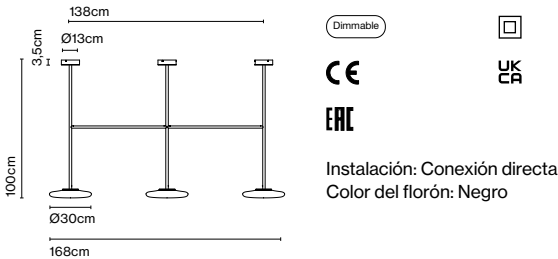
A709-056-39-27K

Ihana x3 100

Código	Acabado	Regulación	CCT
A709-005-39-27K	● Opal	Triac	27K
A709-006-39-18/30K	● Opal	Triac	DTW 18K-30K

Materiales	Regulable: Si
Estructura: Acero	Dimmer integrado: No
Pantalla: Cristal soplado opal	Regulación: Corte de fase (Triac)
	Dim to warm de 1800K a 3000K. (Triac)

Tipología de producto: Suspensión / Techo
Fuente de luz: LED SMD 700mA 24,6W 2700K CRI90 2739lm
Luminaria: 220 - 240 VAC TRIAC 29,67W 1491lm
Fuente de luz DTW: LED COB 350mA 18W 1800-3000K CRI90 1908lm
Luminaria DTW: 220 - 240 VAC TRIAC 22,8W
Peso: Neto 8,2 kg – Bruto 16,2 kg
Embalaje: (3x) 21 x 42 x 42 cm – 2,8 kg Vol – 0,04 m³
24 x 14 x 114 cm – 4,4 kg Vol – 0,04 m³
24 x 14 x 114 cm – 3,4 kg Vol – 0,04 m³
LED incluido



Notas de producto: DALI-2 bajo pedido.
3000K bajo pedido. Suplemento de 60 €.



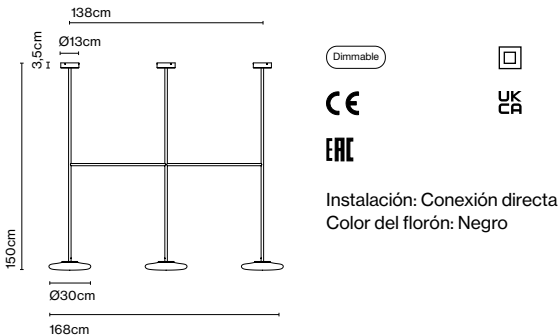
A709-005-39-27K

Ihana x3 150

Código	Acabado	Regulación	CCT
A709-003-39-27K	● Opal	Triac	27K
A709-004-39-18/30K	● Opal	Triac	DTW 18K-30K

Materiales	Regulable: Si
Estructura: Acero	Dimmer integrado: No
Pantalla: Cristal soplado opal	Regulación: Corte de fase (Triac)
	Dim to warm de 1800K a 3000K. (Triac)

Tipología de producto: Suspensión / Techo
Fuente de luz: LED SMD 700mA 24,6W 2700K CRI90 2739lm
Luminaria: 220 - 240 VAC TRIAC 29,67W 1491lm
Fuente de luz DTW: LED COB 350mA 18W 1800-3000K CRI90 1908lm
Luminaria DTW: 220 - 240 VAC TRIAC 22,8W
Peso: Neto 9,1 kg – Bruto 18 kg
Embalaje: (3x) 21 x 42 x 42 cm – 2,8 kg Vol – 0,04 m³
18 x 18 x 167 cm – 5,5 kg Vol – 0,05 m³
18 x 18 x 167 cm – 4,1 kg Vol – 0,05 m³
LED incluido



Notas de producto: DALI-2 bajo pedido.
3000K bajo pedido. Suplemento de 60 €.



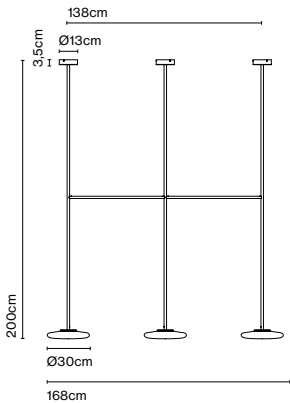
A709-003-39-27K

Ihana x3 200

Código	Acabado	Regulación	CCT
* A709-001-39-27K	● Opal	Triac	27K
* A709-002-39-18/30K	● Opal	Triac	DTW 18K-30K

Materiales	Regulable: Si
Estructura: Acero	Dimmer integrado: No
Pantalla: Cristal soplado opal	Regulación: Corte de fase (Triac)
	Dim to warm de 1800K a 3000K. (Triac)

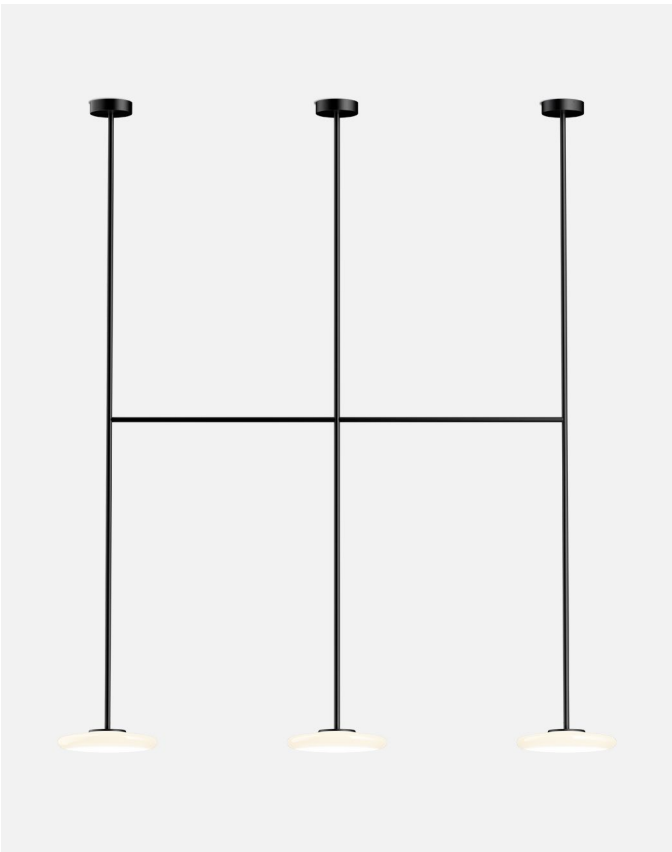
Tipología de producto: Suspensión / Techo
Fuente de luz: LED SMD 700mA 24,6W 2700K CRI90 2739lm
Luminaria: 220 - 240 VAC TRIAC 29,67W 1491lm
Fuente de luz DTW: LED COB 350mA 18W 1800-3000K CRI90 1908lm
Luminaria DTW: 220 - 240 VAC TRIAC 22,8W
Peso: Neto 10 kg – Bruto 19,8 kg
Embalaje: (3x) 21 x 42 x 42 cm – 2,8 kg Vol – 0,04 m³
18 x 18 x 225 cm – 6,6 kg Vol – 0,07 m³
18 x 18 x 225 cm – 4,8 kg Vol – 0,07 m³
LED incluido



Dimmable



Instalación: Conexión directa
Color del florón: Negro



A709-001-39-27K

Notas de producto: DALI-2 bajo pedido.
3000K bajo pedido. Suplemento de 60 €.



Código	Descripción	Regulación	CCT
Cristal (A)			
A709-020-51-27K	● Opal	Triac	27K
A709-021-51-18/30K	● Opal	Triac	DTW 18K-30K

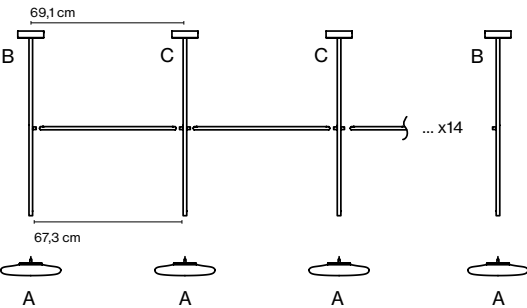
Notas de producto: Máximo 14 unidades.

Código	Descripción	Regulación
Inicio + Fin (B)		
A709-054-39	● Inicio+Fin 80cm	Triac
A709-022-39	● Inicio+Fin 100cm	Triac
A709-024-39	● Inicio+Fin 150cm	Triac
* A709-026-39	● Inicio+Fin 200cm	Triac
A709-052-39	● Inicio+Fin 80cm	Triac - DTW
A709-028-39	● Inicio+Fin 100cm	Triac - DTW
A709-030-39	● Inicio+Fin 150cm	Triac - DTW
* A709-032-39	● Inicio+Fin 200cm	Triac - DTW

Notas de producto: Tener en cuenta la altura total de la configuración. 1 tubo horizontal incluido. Máximo 1 ud.

Código	Descripción	Regulación
Tubo central (C)		
A709-055-39	● Centrales 80cm	Triac
A709-023-39	● Centrales 100cm	Triac
A709-025-39	● Centrales 150cm	Triac
* A709-027-39	● Centrales 200cm	Triac
A709-053-39	● Centrales 80cm	Triac - DTW
A709-029-39	● Centrales 100cm	Triac - DTW
A709-031-39	● Centrales 150cm	Triac - DTW
* A709-033-39	● Centrales 200cm	Triac - DTW

Notas de producto: Tener en cuenta la altura total de la configuración. 1 tubo horizontal incluido. Máximo 12 uds.



- Configuración x4: 4A + 1B + 2C
Configuración x5: 5A + 1B + 3C
Configuración x6: 6A + 1B + 4C
Configuración x7: 7A + 1B + 5C
Configuración x8: 8A + 1B + 6C
Configuración x9: 9A + 1B + 7C
Configuración x10: 10A + 1B + 8C
Configuración x11: 11A + 1B + 9C
Configuración x12: 12A + 1B + 10C
Configuración x13: 13A + 1B + 11C
Configuración x14: 14A + 1B + 12C

Materiales
Estructura: Acero
Pantalla: Cristal soplado opal

Regulable: Sí
Dimmer integrado: No
Regulación: Corte de fase (Triac)
Dim to warm de 1800K a 3000K. (Triac)

Dimmable



Tipología de producto: Suspensión / Techo
Fuente de luz: ?x LED SMD 700mA 8,2W 2700K CRI90 913lm
Luminaria: ?x 220 - 240 VAC TRIAC 9,8W 497lm
Fuente de luz DTW: ?x LED COB 350mA 6W 1800-3000K CRI90 636lm
Luminaria DTW: ?x 220 - 240 VAC TRIAC 7,6W
Embalaje:

Cristal
21 x 42 x 42 cm - 2,8 kg Vol - 0,04 m³
Inicio+Fin 80cm
24 x 14 x 114 cm - 4,1 kg Vol - 0,04 m³
Inicio+Fin 100cm
24 x 14 x 114 cm - 4,4 kg Vol - 0,04 m³
Inicio+Fin 150cm
18 x 18 x 167 cm - 5,5 kg Vol - 0,05 m³
Inicio+Fin 200cm
18 x 18 x 225 cm - 6,6 kg Vol - 0,07 m³
Central 80cm
24 x 14 x 114 cm - 3,1 kg Vol - 0,04 m³
Central 100cm
24 x 14 x 114 cm - 3,4 kg Vol - 0,04 m³
Central 150cm
18 x 18 x 167 cm - 4,1 kg Vol - 0,05 m³
Central 200cm
18 x 18 x 225 cm - 4,8 kg Vol - 0,07 m³

Notas de producto: 3000K bajo pedido. Suplemento de 60 €.







Descubre más en marset.com



DESIGN PLUS

powered by: **light+building**

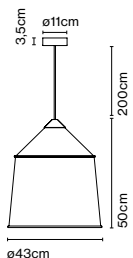
Jaima 43 IP65

Código	Acabado
* A683-013	● Azul
A683-014	● Beige
A683-015	● Gris

Materiales
Pantalla: Textilene, interior blanco

Regulable: Sí
Dimmer integrado: No
Regulación: Corte de fase (Triac)

Tipología de producto: Suspensión
Fuente de luz: LED COB 230 VAC 15W 2700K CRI90 1022lm
Luminaria: 230 VAC TRIAC 15W 528lm
Peso: Neto 1,8 kg – Bruto 3,7 kg
Embalaje: 44 x 45 x 39 cm – 3,7 kg Vol – 0,08 m³
LED incluido



Dimmable


CE
UK
CA
EAC



IP65

Longitud de cable: 2 m
Instalación: Conexión directa
Color del cable: Negro
Color del florón: Negro

Notas de producto: 3000K bajo pedido. Suplemento de 60 €.



A683-014

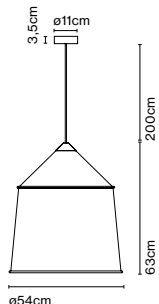
Jaima 54 IP65

Código	Acabado
* A683-017	● Azul
A683-018	● Beige
A683-019	● Gris

Materiales
 Pantalla: Textilene, interior blanco

Regulable: Si
 Dimmer integrado: No
 Regulación: Corte de fase (Triac)

Tipología de producto: Suspensión
 Fuente de luz: LED COB 230VAC 15W 2700K CRI90 1022lm
 Luminaria: 230VAC TRIAC 15W 513lm
 Peso: Neto 2,2 kg – Bruto 5 kg
 Embalaje: 55 x 55 x 46 cm – 5 kg Vol – 0,14 m³
 LED incluido



Dimmable



CE

IP65

UK

ERC

Longitud de cable: 2 m
 Instalación: Conexión directa
 Color del cable: Negro
 Color del florón: Negro

Notas de producto: 3000K bajo pedido. Suplemento de 60 €.



A683-019

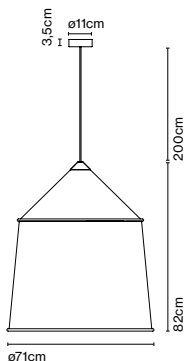
Jaima 71 IP65

Código	Acabado
* A683-021	● Azul
A683-022	● Beige
A683-023	● Gris

Materiales
 Pantalla: Textilene, interior blanco

Regulable: Si
 Dimmer integrado: No
 Regulación: Corte de fase (Triac)

Tipología de producto: Suspensión
 Fuente de luz: LED COB 230VAC 15W 2700K CRI90 1022lm
 Luminaria: 230VAC TRIAC 15W 530lm
 Peso: Neto 2,8 kg – Bruto 7,5 kg
 Embalaje: 71 x 71 x 63 cm – 7,5 kg Vol – 0,3 m³
 LED incluido



Dimmable



CE

IP65

UK

ERC

Longitud de cable: 2 m
 Instalación: Conexión directa
 Color del cable: Negro
 Color del florón: Negro

Notas de producto: 3000K bajo pedido. Suplemento de 60 €.



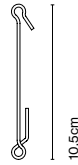
A683-021

Accesorio gancho

Código	Acabado
* A683-025	● Inox

Materiales
Estructura: Inox

Tipología de producto: Accesorio
Peso: Neto 0,02 kg – Bruto 0,02 kg
Embalaje: 24 x 16 x 1 cm - 0,02 kg – VOL - 0,0001 m³



Jaima P207 + Pantalla 43

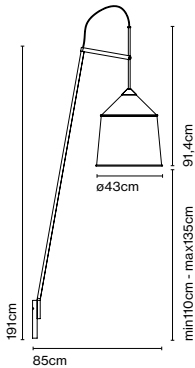
Código	Acabado
Estructura A683-027	● Negro (RAL 9005)

Pantalla 43	
* A683-028	● Azul
A683-029	● Beige
A683-030	● Gris

Materiales
Pantalla: Textilene, interior blanco
Estructura: Acero inoxidable
Tija extensible: Fibra de carbono

Regulable: Si
Dimmer integrado: No
Dimmer Casambi IP65 (opcional)

Tipología de producto: Pie
Fuente de luz: LED COB 230 VAC 15W 2700K CRI90 1022lm
Luminaria: 230VAC TRIAC 15W 528lm
Peso: Neto 4,1 kg – Bruto 10,3 kg
Embalaje: 216 x 48 x 23 cm – 7,8 kg Vol – 0,24 m³
45 x 45 x 39 cm – 2,5 kg Vol – 0,08 m³
LED incluido



A683-027 / A683-030

Longitud de cable: 3,4 m
Instalación: Enchufable
Color del cable: Negro

Notas de producto: 3000K bajo pedido. Suplemento de 60 €.

Jaima P307 + Pantalla 54

Código
Estructura
A683-035

Acabado
● Negro (RAL 9005)

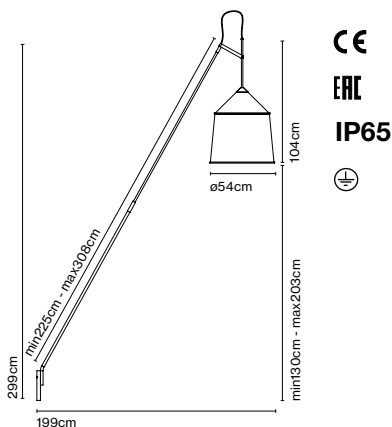
Pantalla 54
* A683-036
A683-037
A683-038

● Azul
● Beige
● Gris

Materiales
Pantalla: Textilene, interior blanco
Estructura: Acero inoxidable
Tija extensible: Fibra de carbono

Regulable: Si
Dimmer integrado: No
Dimmer Casambi IP65 (opcional)

Tipología de producto: Pie
Fuente de luz: LED COB 230VAC 15W 2700K CRI90 1022lm
Luminaria: 230VAC TRIAC 15W 513lm
Peso: Neto 4,7 kg – Bruto 12,5 kg
Embalaje: 277 x 48 x 23 cm – 9 kg Vol – 0,3 m³
55 x 55 x 45 cm – 3,5 kg Vol – 0,136 m³
LED incluido



A683-035 / A683-037

Longitud de cable: min 2 m - máx 2,8 m
Instalación: Enchufable
Color del cable: Negro

Notas de producto: 3000K bajo pedido. Suplemento de 60 €.

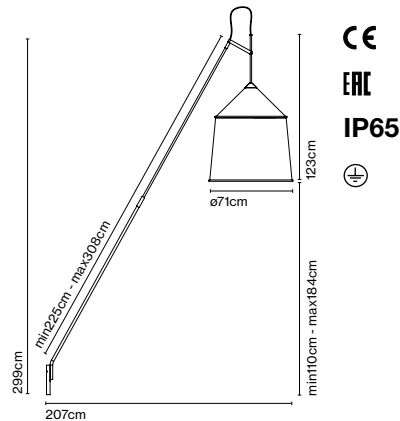
Jaima P307 + Pantalla 71

Código Acabado
Estructura
A683-035 ● Negro (RAL 9005)

Pantalla 71
★ A683-040 ● Azul
A683-041 ● Beige
A683-042 ● Gris

Materiales
Pantalla: Textilene, interior blanco
Estructura: Acero inoxidable
Regulable: Si
Dimmer integrado: No
Dimmer Casambi IP65 (opcional)

Tipología de producto: Pie
Fuente de luz: LED COB 230VAC 15W 2700K CRI90 1022lm
Luminaria: 230VAC TRIAC 15W 530lm
Peso: Neto 4,8 kg – Bruto 15 kg
Embalaje: 277 x 48 x 23 cm – 9 kg Vol – 0,3 m³
 71 x 71 x 63 cm – 6 kg Vol – 0,3 m³
LED incluido



A683-035 / A683-040

Longitud de cable: mín 2 m - máx 2,8 m
Instalación: Enchufable
Color del cable: Negro

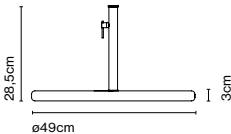
Notas de producto: 3000K bajo pedido. Suplemento de 60 €.

Base 49 + Tija

Código Acabado
A683-033 ● Cemento y Negro (RAL 9005)

Materiales
Base: Cemento
Tija: Acero inoxidable

Tipología de producto: Accesorio
Peso: Neto 14,3 kg – Bruto 17,2 kg
Embalaje: 63 x 62 x 7 cm - 15 kg – VOL -0,027 m³
 31 x 18 x 17 cm - 2,2 kg – VOL -0,009 m³
Notas de producto: Base sólo para la Jaima P207

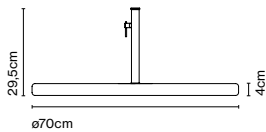


Base 70 + Tija

Código Acabado
A683-044 ● Cemento y Negro (RAL 9005)

Materiales
Base: Cemento
Tija: Acero inoxidable

Tipología de producto: Accesorio
Peso: Neto 36,8 kg – Bruto 52,2 kg
Embalaje: 80 x 80 x 20 cm - 50 kg – VOL -0,106 m³
31 x 18 x 17 cm - 2,2 kg – VOL -0,009 m³
Notas de producto: Base sólo para la Jaima P307

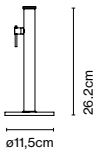


Tija fija

Código Acabado
A683-032 ● Negro (RAL 9005)

Materiales
Tija: Acero inoxidable

Tipología de producto: Accesorio
Peso: Neto 1,9 kg – Bruto 2,3 kg
Embalaje: 31 x 18 x 17 cm - 2,3 kg – VOL -0,009 m³
Notas de producto: Disponible para los modelos Jaima P207 y P307.



Soporte pared

Código Acabado
* A683-045 ● Negro (RAL 9005)

Materiales
Tija: Acero inoxidable

Tipología de producto: Accesorio
Peso: Neto 1,8 kg – Bruto 2 kg
Embalaje: 31 x 18 x 17 cm - 2 kg – VOL -0,009 m³
Notas de producto: Disponible para los modelos Jaima P207 y P307.



Dimmer Casambi IP65

Código Acabado
A712-001 ● Negro

Materiales
Caja: ABS
Embellecedor: Aluminio

Tipología de producto: Accesorio
85 - 240 VAC max. 50W
Peso: Neto 2 kg – Bruto 3 kg
Embalaje: 20 x 12 x 8 cm - 3 kg – VOL - 0,002 m³
Notas de producto: Caja de ABS con embellecedor de aluminio pintado en polvo. Dispositivo controlable a través de bluetooth, que permite regular la intensidad de luz o el apagado y encendido. Disponible en Android o iOS con la app Casambi.



CE
EAC
UK
IP65





Konoha es un aplique sencillo, discreto, con una pantalla que cobija un foco de luz dirigida que se puede mover 330 grados. La pantalla, como si fuera un sombrero, cubre el foco y permite que al orientar la luz hacia arriba, rebote en su interior y

proyecte un haz de luz suave, creando una cálida iluminación de ambiente. Al mismo tiempo, si la fuente de luz se enfoca hacia abajo, proyecta luz directa y se convierte en una lámpara para leer.



Konoha

Código

- A716-001-39-27K
- A716-001-35-27K
- A716-001-41-27K
- A716-001-45-27K

Acabado

- Negro mate (RAL 9005)
- Blanco tiza (RAL 085 80 10)
- Terracota (RAL 050 50 40)
- Gris musgo (RAL 7003)

Materiales

Estructura: Acero
Tubo: Aluminio

Regulable: No

Tipología de producto: Pared

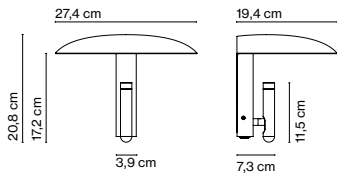
Fuente de luz: LED SMD 700mA 2,1W 2700K CRI90 199,4lm

Luminaria: 100 - 240 VAC 3,2W 137lm

Peso: Neto 1,14 kg – Bruto 1,9 kg

Embalaje: 35 x 33,4 x 22,8 cm – 1,9 kg Vol – 0,03 m³

Notas de producto: El interruptor ON/OFF se encuentra en la base de la estructura.
LED incluido



Instalación: Conexión directa



A716-001-45-27K

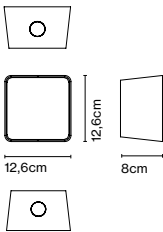


Lab 2 2020

Código A646-091 Acabado ● Gris grafito (RAL 7024)

Materiales Regulable: No
Estructura: Aluminio inyectado
Tapas: Metal, madera, símil piedra

Tipología de producto: Pared
Fuente de luz: LED SMD 24Vdc 7,4W 2700K CRI90 378lm
Luminaria: 100 - 240 VAC 8,47W 322lm
Peso: Neto 0,87 kg – Bruto 1 kg
Embalaje: 16 x 15 x 14 cm – 1 kg Vol – 0,003 m³
Notas de producto: Tapa a pedir por separado.



IP65



Instalación: Conexión directa

A646-091 / A645-007

Tapas


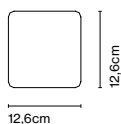
Código	Acabado
A646-005	Blanco (RAL 9003)
A646-022	Marrón (RAL 8019)
A646-023	Marrón óxido
A646-007	Iroko oscuro
* A646-009	Simil piedra

Materiales

Estructura: Aluminio inyectado

Tapas: Metal, madera, simil piedra

Tipología de producto: Accesorio


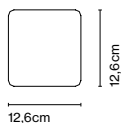


Tapa señalética

Código	Acabado
-	1 - 3 unidades
-	4 - 10 unidades
-	11 - 25 unidades
-	26 o más unidades

Tipología de producto: Accesorio

Bajo pedido, sólo para Lab 2.



Lab A 35

Código	Acabado
* A646-060	Blanco (RAL 9003)
* A646-061	Marrón (RAL 8019)
* A646-062	Marrón óxido
* A646-063	Iroko oscuro

Materiales

Estructura: Aluminio, Gris grafito (RAL 7024)

Tapas: Metal, madera

Regulable: Sí

Dimmer integrado: No

Regulación: Corte de fase (Triac)

Tipología de producto: Pared

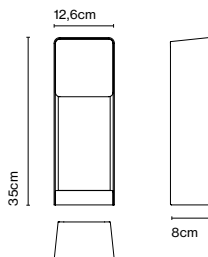
Fuente de luz: LED SMD 700mA 6,3W 2700K CRI80 590lm

Luminaria: 220 - 240 VAC TRIAC 8,41W 293lm

Peso: Neto 1,4 kg – Bruto 2,3 kg

Embalaje: 17,5 x 13 x 46 cm – 2,3 kg Vol – 0,01 m³

Notas de producto: CRI90 bajo pedido



IP65

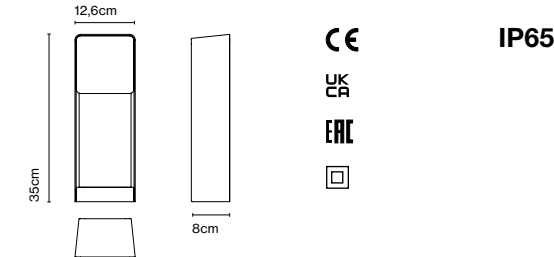


Instalación: Conexión directa

Lab B 35

Código	Acabado	Regulable: Sí
A646-070	Blanco (RAL 7024-9003)	Dimmer integrado: No
A646-071	Marrón (RAL 7024-8019)	Regulación: Corte de fase (Triac)
A646-072	Marrón óxido	
A646-073	Iroko oscuro	
Materiales		
Estructura: Aluminio, Gris grafito (RAL 7024)		
Tapas: Metal, madera		

Tipología de producto: Baliza
Fuente de luz: LED SMD 700mA 6,3W 2700K CRI80 590lm
Luminaria: 220 - 240 VAC TRIAC 8,41W 293lm
Peso: Neto 1,4 kg – Bruto 2,3 kg
Embalaje: 17,5 x 13 x 46 cm – 2,3 kg Vol – 0,01 m³
Notas de producto: CRI90 bajo pedido



Instalación: Conexión directa

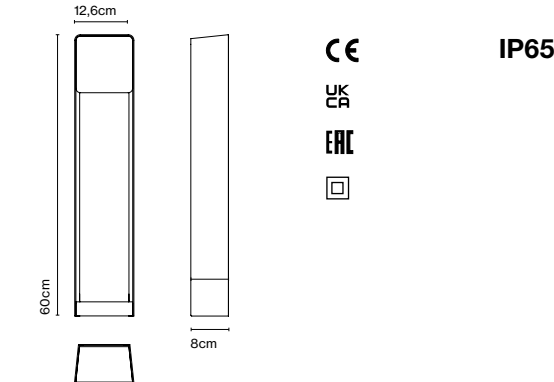


A646-070

Lab B 60

Código	Acabado	Regulable: Sí
A646-080	Blanco (RAL 7024-9003)	Dimmer integrado: No
A646-081	Marrón (RAL 7024-8019)	Regulación: Corte de fase (Triac)
A646-082	Marrón óxido	
A646-083	Iroko oscuro	
Materiales		
Estructura: Aluminio, Gris grafito (RAL 7024)		
Tapas: Metal, madera		

Tipología de producto: Baliza
Fuente de luz: LED SMD 700mA 6,3W 2700K CRI80 590lm
Luminaria: 220 - 240 VAC TRIAC 8,41W 319lm
Peso: Neto 2,5 kg – Bruto 3,5 kg
Embalaje: 18 x 13 x 70 cm – 3,5 kg Vol – 0,02 m³
Notas de producto: CRI90 bajo pedido



Instalación: Conexión directa



A646-082

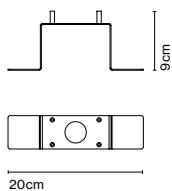
Placa de fijación al suelo

Código
A646-067

Acabado
● Acero inoxidable

Materiales
Estructura: Acero inoxidable

Tipología de producto: Accesorio
Peso: Neto 0,26 kg – Bruto 0,32 kg
Embalaje: 9 x 10 x 21 cm - 0,32 kg – VOL - 0,002 m³





Volumen, rotundidad y legado. Lauro es la reedición de una lámpara icónica de acero y metacrilato, lanzada por primera vez en 1973. Su estructura y materiales nos conectan con el lenguaje emocional del pasado.



Su pantalla permite dirigir la luz rotándola y ajustar su altura a lo largo de la estructura. Esta luminaria sorprende por su presencia, un verdadero ejemplo de que el buen diseño perdura en el tiempo.



Lauro M NEW

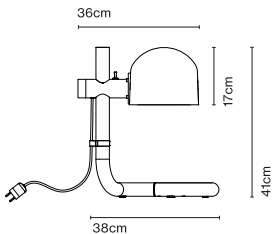
- Código

 - A731-001-4751
 - A731-001-4765
 - A731-001-0951
 - A731-001-0965
- Acabado

 - Marrón oscuro (NCS S 8505-Y20R) - Blanco
 - Marrón oscuro (NCS S 8505-Y20R) - Negro
 - Acero cromado - Blanco
 - Acero cromado - Negro

Materiales
Pantalla: Acero cromado y metacrilato
Estructura: Acero

Tipología de producto: Sobremesa
Fuente de luz: E27 LED 7,5W (no incluida)
Peso: Neto 5,2 kg – Bruto 9,6 kg
Embalaje: 41 x 41 x 23 cm - 2,9 kg – Vol 0,039 m³
42 x 42 x 52 cm - 6,7 kg – Vol 0,092 m³



Longitud de cable: 2,5 m
Instalación: Enchufable
Color del cable: Negro
Ubicación del interruptor: Pantalla



A731-001-0951

Lauro P NEW

- Código
- A731-002-4751
- A731-002-4765
- A731-002-0951
- A731-002-0965

Acabado

Marrón oscuro (NCS S 8505-Y20R) - Blanco

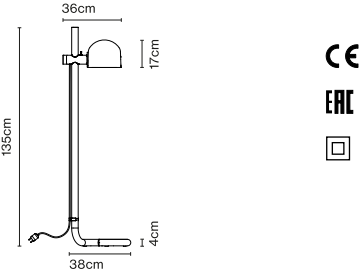
Marrón oscuro (NCS S 8505-Y20R) - Negro

Acero cromado - Blanco

Acero cromado - Negro

Materiales
Pantalla: Acero cromado y metacrilato
Estructura: Acero

Tipología de producto: Pie
Fuente de luz: E27 LED 7,5W (no incluida)
Peso: Neto 7,6 kg – Bruto 11,8 kg
Embalaje: 41 x 41 x 23 cm - 2,9 kg – Vol 0,039 m³
42 x 42 x 24 cm - 7 kg – Vol 0,043 m³
8 x 8 x 130 cm - 2 kg – Vol 0,009 m³



Longitud de cable: 2,5 m
Instalación: Enchufable
Color del cable: Negro
Ubicación del interruptor: Pantalla



A731-002-4765

Lauro A NEW

- Código
- A731-003-4751
- A731-003-4765
- A731-003-0951
- A731-003-0965

Acabado

Marrón oscuro (NCS S 8505-Y20R) - Blanco

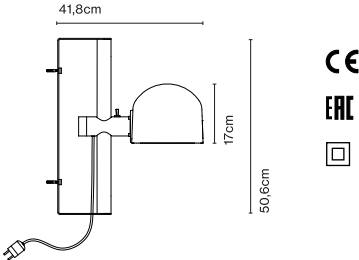
Marrón oscuro (NCS S 8505-Y20R) - Negro

Acero cromado - Blanco

Acero cromado - Negro

Materiales
Pantalla: Acero cromado y metacrilato
Estructura: Acero

Tipología de producto: Pared
Fuente de luz: E27 LED 7,5W (no incluida)
Peso: Neto 3,1 kg – Bruto 5,1 kg
Embalaje: 41 x 41 x 23 cm - 2,9 kg – Vol 0,039 m³
23 x 54,5 x 11,5 cm - 2,2 kg – Vol 0,015 m³



Longitud de cable: 2,5 m
Instalación: Enchufable
Color del cable: Negro
Ubicación del interruptor: Pantalla



A731-003-0965

Bombillas LED

	Código	Descripción	CCT	Regulable
	BOM-272.2	E27 LED Standard 7,5W 1055lm CRI80	2700K	No



Ledtube, Daniel López

Su diseño ergonómico invita a moverlo en cualquier dirección -hasta 360º grados- y se utiliza de manera muy intuitiva: al abrirlo se enciende automáticamente y al cerrarse, se esconde en la pared quedando casi camuflado y se apaga. Es tan



versátil que se puede colocar en vertical o en horizontal según el diseño del espacio. Además, incorpora una rejilla en forma de panel de abeja que atrapa la luz periférica en todas direcciones y elimina el deslumbramiento.



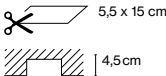
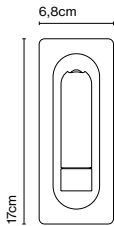
Ledtube RSC

Código	Acabado
☞ A622-216-17-27K	● Aluminio
☞ A622-216-18-27K	● Bronce
☞ A622-216-35-27K	● Blanco mate (RAL 9010)
☞ A622-216-39-27K	● Negro mate (RAL 9005)

Materiales
Estructura: Aluminio inyectado
Frontal: Policarbonato transparente

Regulable: No

Tipología de producto: Pared
Fuente de luz: LED SMD 700mA 2,1W 2700K CRI90 226,5lm
Luminaria: 100 - 240 VAC 4,25W 131lm
Peso: Neto 0,65 kg – Bruto 0,8 kg
Embalaje: 20 x 12 x 8 cm – 0,8 kg Vol – 0,002 m³
Notas de producto: Pulsador incorporado para encender o apagar la fuente de luz al abrir o cerrar el aplique. Rejilla en forma de panel de abeja para evitar el deslumbramiento.
LED incluido



Instalación: Conexión directa



A622-216-17-27K

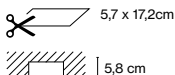
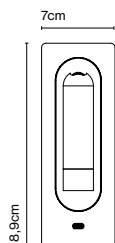
Ledtube RSC USB C

Código	Acabado
A622-226-17-27K	● Aluminio
A622-226-18-27K	● Bronce
A622-226-35-27K	● Blanco mate (RAL 9010)
A622-226-39-27K	● Negro mate (RAL 9005)


Materiales
Estructura: Aluminio inyectado
Frontal: Policarbonato transparente

Regulable: No

Tipología de producto: Pared
Fuente de luz: LED SMD 700mA 2,1W 2700K CRI90 226,5lm
Luminaria: 90 - 264 VAC 5,2W 131lm
Peso: Neto 0,87 kg – Bruto 1 kg
Embalaje: 11 x 21 x 9 cm – 1 kg Vol – 0,02 m³
Notas de producto: Pulsador incorporado para encender o apagar la fuente de luz al abrir o cerrar el aplique. Rejilla en forma de panel de abeja para evitar el deslumbramiento. Conector USB C incorporado en la placa.
LED incluido



Instalación: Conexión directa



A622-226-39-27K

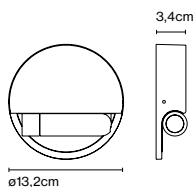
Ledtube R right

Código	Acabado
A622-218-17-27K	● Aluminio
A622-218-18-27K	● Bronce
A622-218-35-27K	● Blanco mate (RAL 9010)
A622-218-39-27K	● Negro mate (RAL 9005)

Materiales
Estructura: Aluminio inyectado
Frontal: Policarbonato transparente

Regulable: No

Tipología de producto: Pared
Fuente de luz: LED SMD 700mA 2,1W 2700K CRI90 226,5lm
Luminaria: 100 - 240 VAC 4,25W 131lm
Peso: Neto 0,8 kg – Bruto 0,9 kg
Embalaje: 16 x 15 x 9 cm – 0,9 kg Vol – 0,002 m³
Notas de producto: Pulsador incorporado para encender o apagar la fuente de luz al abrir o cerrar el aplique. Rejilla en forma de panel de abeja para evitar el deslumbramiento.
LED incluido



Instalación: Conexión directa



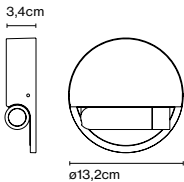
A622-218-17-27K

Ledtube R left

Código	Acabado
A622-219-17-27K	Aluminio
A622-219-18-27K	Bronce
A622-219-35-27K	Blanco mate (RAL 9010)
A622-219-39-27K	Negro mate (RAL 9005)

Materiales Regulable: No
Estructura: Aluminio inyectado
Frontal: Policarbonato transparente

Tipología de producto: Pared
Fuente de luz: LED SMD 700mA 2,1W 2700K CRI90 226,5lm
Luminaria: 100 - 240 VAC 4,25W 131lm
Peso: Neto 0,8 kg – Bruto 0,9 kg
Embalaje: 16 x 15 x 9 cm – 0,9 kg Vol – 0,002 m³
Notas de producto: Pulsador incorporado para encender o apagar la fuente de luz al abrir o cerrar el aplique. Rejilla en forma de panel de abeja para evitar el deslumbramiento.
LED incluido



Instalación: Conexión directa



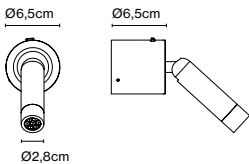
A622-219-35-27K

Ledtube A

Código	Acabado
A622-220-17-27K	Aluminio
A622-220-18-27K	Bronce
A622-220-35-27K	Blanco mate (RAL 9010)
A622-220-39-27K	Negro mate (RAL 9005)

Materiales Regulable: No
Estructura: Aluminio inyectado

Tipología de producto: Pared / Techo
Fuente de luz: LED SMD 700mA 2,1W 2700K CRI90 226,5lm
Luminaria: 100 - 240 VAC 4,25W 131lm
Peso: Neto 0,6 kg – Bruto 0,7 kg
Embalaje: 21 x 12 x 9 cm – 0,7 kg Vol – 0,002 m³
Notas de producto: Lente de 25° con rejilla en forma de panel de abeja para evitar el deslumbramiento.
Interruptor integrado.
LED incluido



Instalación: Conexión directa
Ubicación del interruptor: Estructura



A622-220-17-27K

Ledtube mini

Código	Acabado
☞ A622-213-17-27K	● Aluminio
☞ A622-213-18-27K	● Bronce
☞ A622-213-35-27K	● Blanco mate (RAL 9010)
☞ A622-213-39-27K	● Negro mate (RAL 9005)

Materiales

Estructura: Aluminio inyectado
Frontal: Policarbonato transparente

Regulable: No

Tipología de producto: Pared

Fuente de luz: LED SMD 700mA 2,1W 2700K CRI90 199,4lm

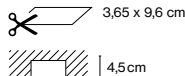
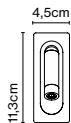
Luminaria: 220 - 240 VAC 4,33W 45lm

Peso: Neto 0,5 kg – Bruto 0,6 kg

Embalaje: 21 x 12 x 9 cm – 0,6 kg Vol – 0,002 m³

Notas de producto: Pulsador incorporado para encender o apagar la fuente de luz al abrir o cerrar el aplique. Lente de 25° con rejilla en forma de panel de abeja para evitar el deslumbramiento.

LED incluido



Instalación: Conexión directa



A622-213-39-27K

Ledtube mini spot

Código	Acabado
A622-214-17-27K	● Aluminio
A622-214-18-27K	● Bronce
A622-214-35-27K	● Blanco mate (RAL 9010)
A622-214-39-27K	● Negro mate (RAL 9005)

Materiales

Estructura: Aluminio inyectado

Regulable: No

Tipología de producto: Pared / Techo

Fuente de luz: LED SMD 700mA 2,1W 2700K CRI90 199,4lm

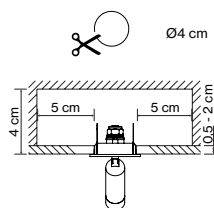
Luminaria: 220 - 240 VAC 4,33W 45lm

Peso: Neto 0,3 kg – Bruto 0,4 kg


Embalaje: 21 x 12 x 9 cm – 0,4 kg Vol – 0,002 m³

Notas de producto: Lente de 25° con rejilla en forma de panel de abeja para evitar el deslumbramiento.

LED incluido



Instalación: Conexión directa



A622-214-35-27K



La principal característica más destacable de este aplique geométrico es la racionalidad de su diseño y su estética libre de ornamentos. En su interior, una película de policarbonato aporta una gran calidad a la fuente luminica con tecnología

LED. Su forma permite la instalación tanto en vertical como en horizontal, idónea para baño o cocina.

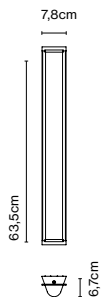


Manhattan LED 63.5

Código	Acabado
A2005-030	● Chrome

Materiales Regulable: No
Estructura: Aluminio
Difusor: Policarbonato serigrafiado

Tipología de producto: Pared
Fuente de luz: LED SMD 350mA 15,6W 2700K CRI80 2608lm
Luminaria: 220 - 240 VAC 19,15W
Peso: Neto 1,2 kg – Bruto 1,4 kg
Embalaje: 67 x 11 x 9 cm – 1,4 kg Vol – 0,01 m³
LED incluido



CE

EAC

UK
CA

IP44

Instalación: Conexión directa

Notas de producto: 3000K bajo pedido. Suplemento de 60 €.

A2005-030

La belleza de la Mercer proviene no solo de su forma esencial sino también de cómo se fusionan sus materiales. La estructura de cristal soplado transparente envuelve la

pantalla textil, parece que ésta flote, transmitiendo ligereza y sofisticación.

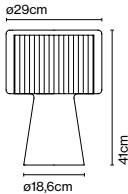


Mercer M

- | | |
|---------|---------------------|
| Código | Acabado |
| A89-010 | Cinta algodón crudo |
| A89-071 | Blanco perla |

- | | |
|----------------------------|------------------------|
| Materiales | Dimmer integrado: Sí |
| Pantalla: Textil | Regulación: Progresivo |
| Estructura: Vidrio soplado | |
| Difusor: Disco opal | |

- Tipología de producto: Sobremesa
Fuente de luz: E27 LED 9,5W DIM (no incluida)
Peso: Neto 5 kg – Bruto 6,28 kg
Embalaje: 57 x 39 x 41 cm – 6,28 kg Vol – 0,09 m³



- Longitud de cable: 1,5 m
Instalación: Enchufable
Color del cable: Negro
Ubicación del interruptor: Cable



A89-010

Mercer

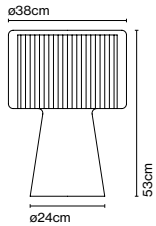
Código
A89-001
A89-070

Acabado
● Cinta algodón crudo
● Blanco perla

Materiales
Pantalla: Textil
Estructura: Vidrio soplado
Difusor: Disco opal

Dimmer integrado: Sí
Regulación: Progresivo

Tipología de producto: Sobremesa
Fuente de luz: E27 LED 9,5W DIM (no incluida)
Peso: Neto 5 kg – Bruto 7 kg
Embalaje: 65 x 49 x 49 cm – 7 kg Vol – 0,16 m³



Dimmer

CE

ERC



Longitud de cable: 1,5 m
Instalación: Enchufable
Color del cable: Negro
Ubicación del interruptor: Cable



A89-070

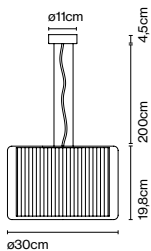
Mercer 30

Código
A89-029
A89-074

Acabado
● Cinta algodón crudo
● Blanco perla

Materiales
Pantalla: Textil
Estructura: Vidrio soplado

Tipología de producto: Suspensión
Fuente de luz: E27 LED Standard 8W (no incluida)
Peso: Neto 2,8 kg – Bruto 3,7 kg
Embalaje: 39 x 34 x 40 cm – 3,7 kg Vol – 0,06 m³



CE

ERC

UK
CA



Longitud de cable: 2 m
Instalación: Conexión directa
Color del cable: Negro
Color del florón: Blanco



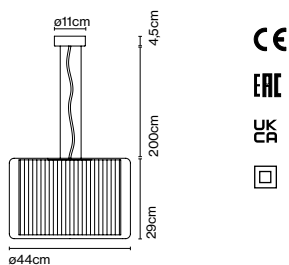
A89-029

Mercer 44

Código	Acabado
A89-012	● Cinta algodón crudo
A89-075	● Blanco perla

Materiales
Pantalla: Textil
Estructura: Vidrio soplado

Tipología de producto: Suspensión
Fuente de luz: 2x E27 LED Standard 8W (no incluidas)
Peso: Neto 7,8 kg – Bruto 10 kg
Embalaje: 56 x 56 x 48 cm – 10 kg Vol – 0,15 m³



Longitud de cable: 2 m
Instalación: Conexión directa
Color del cable: Negro
Color del florón: Blanco



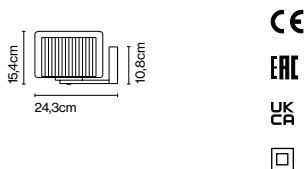
A89-075

Mercer A

Código	Acabado
A89-050	● Cinta algodón crudo
A89-076	● Blanco perla

Materiales
Pantalla: Textil
Estructura: Vidrio soplado
Soporte: Acero cromado

Tipología de producto: Pared
Fuente de luz: E14 LED 5W (no incluida)
Peso: Neto 1,35 kg – Bruto 2 kg
Embalaje: 33 x 33 x 28 cm – 2 kg Vol – 0,03 m³



Instalación: Conexión directa



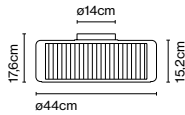
A89-050

Mercer C

Código	Acabado
A89-060	Cinta algodón crudo
A89-077	Blanco perla

Materiales
Pantalla: Textil
Estructura: Vidrio soplado

Tipología de producto: Techo
Fuente de luz: 2x E27 LED Standard 8W (no incluidas)
Peso: Neto 4,5 kg – Bruto 6 kg
Embalaje: 58 x 58 x 36 cm – 6 kg Vol – 0,1 m³



A89-060

Bombillas LED

	Código	Descripción	CCT	Regulable
	BOM-275	E14 LED 4,3W 470lm CRI80	2700K	No
	BOM-272.2	E27 LED Standard 7,5W 1055lm CRI80	2700K	No
	BOM-276-27K	E27 LED Standard 7,8W 1055lm CRI90	2700K	Sí

Recambios

Código	Producto	Acabado	Recambio
R89-501	Mercer M	-	Cristal
R89-500	Mercer 53	-	Cristal
R89-505	Mercer Susp 30	-	Cristal
R89-503	Mercer Susp 44	-	Cristal
R89-504	Mercer A	-	Cristal
R89-506	Mercer C	-	Cristal





Parad  jicamente este dise  o empieza con la deconstrucci  n del arquetipo de una l  mpara: sintetiz  ndola al m  ximo, se queda solo con un cuerpo cil  ndrico suspendido con un LED incorporado. A este cilindro se le pueden a  adir distintas



pantallas c  nicas en blanco perla, negro, y en varias medidas. Ahora tambi  n est   disponible con un accesorio de vidrio prensado, en acabado fum  . Un complemento que aporta volumen y consigue que su iluminaci  n se llene de matices.



Milana

- C  digo

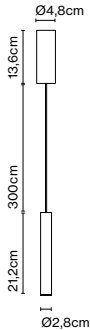
 - A699-001-35-27K
 - A699-001-39-27K
- Acabado

 - Blanco roto (RAL 1013)
 - Negro (RAL 9005)
- Materiales

 - Pantalla: Aluminio
 - Difusor: Policarbonato
- Regulable: S  

 - Dimmer integrado: No
 - Regulaci  n: Corte de fase (Triac)

Tipolog  a de producto: Suspensi  n
Fuente de luz: LED SMD 700mA 8,6W 2700K CRI90 372lm
Luminaria: 220 - 240 VAC TRIAC 8,72W 340lm
Peso: Neto 0,5 kg – Bruto 0,86 kg
Embalaje: 24 x 24 x 7 cm – 0,86 kg Vol – 0,004 m  
LED incluido



Dimmable



CE

EAC

UK
CA

Longitud de cable: 3 m
Instalaci  n: Conexi  n directa
Color del cable: Negro
Color del flor  n: Negro

Notas de producto: DALI-2 bajo pedido. Suplemento de 125   .



A699-001-35-27K / A699-001-39-27K

Milana 8

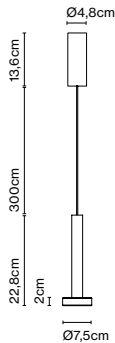
Código
A699-135-35-27K
A699-135-39-27K

Acabado
● Blanco roto (RAL 1013)
● Negro (RAL 9005)

Materiales
Pantalla: Aluminio
Difusor: Vidrio prensado

Regulable: Sí
Dimmer integrado: No
Regulación: Corte de fase (Triac)

Tipología de producto: Suspensión
Fuente de luz: LED SMD 700mA 8,6W 2700K CRI90 372lm
Luminaria: 220 - 240 VAC TRIAC 8,72W 340lm
Peso: Neto 0,6 kg – Bruto 0,7 kg
Embalaje: 24 x 24 x 7 cm – 0,7 kg Vol – 0,004 m³
LED incluido



Dimmable



CE

ERC

UK
CA

Longitud de cable: 3 m
Instalación: Conexión directa
Color del cable: Negro
Color del florón: Negro

Notas de producto: DALI-2 bajo pedido. Suplemento de 125 €.



A699-135-39-27K

Milana 32

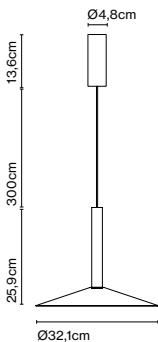
Código
A699-003-35-27K
⚡ A699-003-39-27K

Acabado
● Blanco roto (RAL 1013)
● Negro (RAL 9005)

Materiales
Pantalla: Aluminio
Difusor: Policarbonato

Regulable: Sí
Dimmer integrado: No
Regulación: Corte de fase (Triac)

Tipología de producto: Suspensión
Fuente de luz: LED SMD 700mA 8,6W 2700K CRI90 372lm
Luminaria: 220 - 240 VAC TRIAC 8,72W 340lm
Peso: Neto 0,87 kg – Bruto 1,68 kg
Embalaje: 24 x 24 x 7 cm – 0,86 kg Vol – 0,004 m³
36,5 x 36,5 x 7,5 cm – 0,82 kg Vol – 0,009 m³
LED incluido



Dimmable



CE

ERC

UK
CA

Longitud de cable: 3 m
Instalación: Conexión directa
Color del cable: Negro
Color del florón: Negro

Notas de producto: DALI-2 bajo pedido. Suplemento de 125 €.



A699-003-39-27K

Milana 47

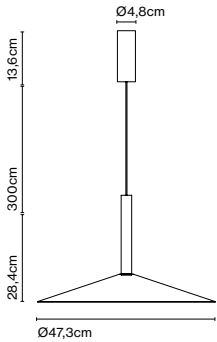
Código
A699-005-35-27K
A699-005-39-27K

Acabado
Blanco roto (RAL 1013)
Negro (RAL 9005)

Materiales
Pantalla: Aluminio
Difusor: Policarbonato

Regulable: Si
Dimmer integrado: No
Regulación: Corte de fase (Triac)

Tipología de producto: Suspensión
Fuente de luz: LED SMD 700mA 8,6W 2700K CRI90 372lm
Luminaria: 220 - 240 VAC TRIAC 8,72W 340lm
Peso: Neto 1,3 kg – Bruto 2,5 kg
Embalaje: 24 x 24 x 7 cm – 0,9 kg Vol – 0,004 m³
52,5 x 52,5 x 10 cm – 1,6 kg Vol – 0,028 m³
LED incluido



A699-005-35-27K

Notas de producto: DALI-2 bajo pedido. Suplemento de 125 €.

Milana Contrapeso

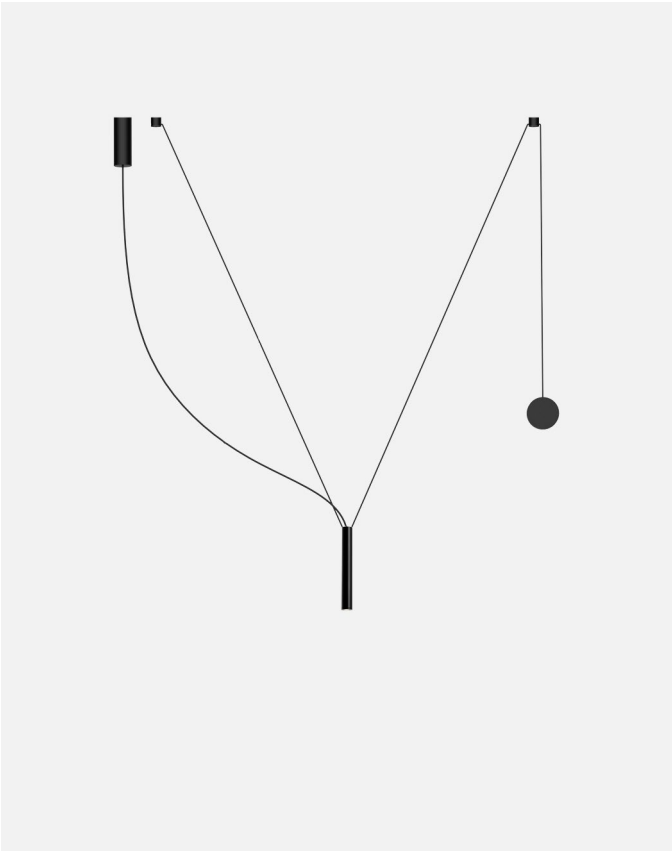
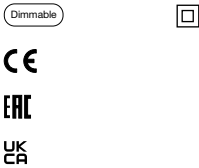
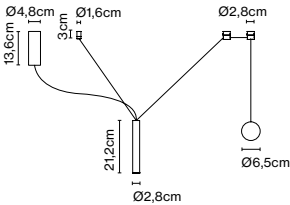
Código
A699-007-35-27K
A699-007-39-27K

Acabado
Blanco roto (RAL 1013)
Negro (RAL 9005)

Materiales
Pantalla: Aluminio
Difusor: Policarbonato

Regulable: Si
Dimmer integrado: No
Regulación: Corte de fase (Triac)

Tipología de producto: Suspensión
Fuente de luz: LED SMD 700mA 8,6W 2700K CRI90 372lm
Luminaria: 220 - 240 VAC TRIAC 8,72W 340lm
Peso: Neto 1 kg – Bruto 1,46 kg
Embalaje: 24 x 24 x 7 cm – 0,86 kg Vol – 0,004 m³
12 x 12 x 7 cm – 0,6 kg Vol – 0,001 m³
LED incluido



A699-007-39-27K

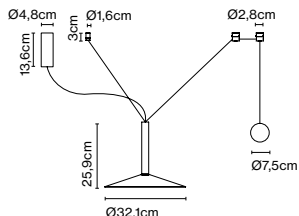
Notas de producto: DALI-2 bajo pedido. Suplemento de 125 €.

Milana Contrapeso 32

Código Acabado
A699-009-35-27K Blanco roto (RAL 1013)
A699-009-39-27K Negro (RAL 9005)

Materiales Regulable: Sí
Pantalla: Aluminio Dimmer integrado: No
Difusor: Policarbonato Regulación: Corte de fase (Triac)

Tipología de producto: Suspensión
Fuente de luz: LED SMD 700mA 8,6W 2700K CRI90 372lm
Luminaria: 220 - 240 VAC TRIAC 8,72W 340lm
Peso: Neto 1,6 kg – Bruto 2,28 kg
Embalaje: 24 x 24 x 7 cm – 0,86 kg kg Vol – 0,004 m³
12 x 12 x 7 cm – 0,6 kg Vol – 0,001 m³
36,5 x 36,5 x 7,5 cm – 0,82 kg Vol – 0,009 m³
LED incluido



Dimmable

CE

ERC

UK
CA

Longitud de cable: 3 m
Instalación: Conexión directa
Color del cable: Negro
Color del florón: Negro

Notas de producto: DALI-2 bajo pedido. Suplemento de 125 €.



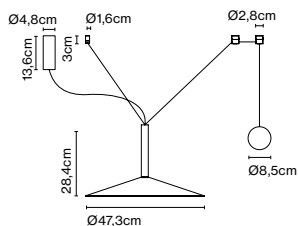
A699-009-35-27K

Milana Contrapeso 47

Código Acabado
A699-011-35-27K Blanco roto (RAL 1013)
A699-011-39-27K Negro (RAL 9005)

Materiales Regulable: Sí
Pantalla: Aluminio Dimmer integrado: No
Difusor: Policarbonato Regulación: Corte de fase (Triac)

Tipología de producto: Suspensión
Fuente de luz: LED SMD 700mA 8,6W 2700K CRI90 372lm
Luminaria: 220 - 240 VAC TRIAC 8,72W 340lm
Peso: Neto 2,3 kg – Bruto 3,56 kg
Embalaje: 24 x 24 x 7 cm – 0,86 kg Vol – 0,004 m³
12 x 12 x 7 cm – 1,1 kg Vol – 0,001 m³
52,5 x 52,5 x 10 cm – 1,6 kg Vol – 0,028 m³
LED incluido



Dimmable

CE

ERC

UK
CA

Longitud de cable: 3 m
Instalación: Conexión directa
Color del cable: Negro
Color del florón: Negro

Notas de producto: DALI -2 bajo pedido. Suplemento de 125 €.



A699-011-39-27K



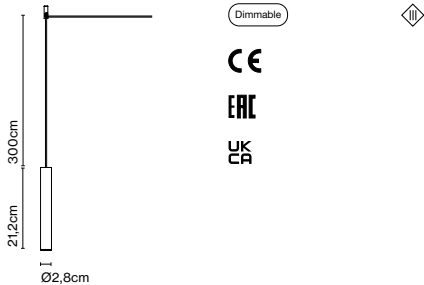
Es un sistema que ofrece la posibilidad de conectar varias lámparas de suspensión a la vez en un solo punto de luz. Con él se consigue libertad absoluta para construir

con luz, para iluminar espacios grandes o crear composiciones de múltiples lámparas de suspensión. Consulta los Clusters disponibles en las páginas 63 y 64.

Milana - 24V

Código	Acabado
A699-200-35-27K	● Blanco roto (RAL 1013)
A699-200-39-27K	● Negro (RAL 9005)
Materiales	Regulable: Si
Pantalla: Aluminio	Dimmer integrado: No
Difusor: Policarbonato	Regulación: Depende de la fuente de alimentación adquirida.
	Corte de fase (Triac), Casambi
	No es compatible con DALI

Tipología de producto: Suspensión
Fuente de luz: LED SMD 24Vdc 7,2W 2700K CRI90 372lm
Luminaria: (Alimentación eléctrica no incluida)
Peso: Neto 0,25 kg – Bruto 0,61 kg
Embalaje: 24 x 24 x 7 cm – 0,61 kg Vol – 0,004 m³
Notas de producto: Usar con el Cluster. 1ud. Accesorio gancho incluido.
LED incluido



Longitud de cable: 3 m
Instalación: Conexión directa
Color del cable: Negro




A699-200-39-27K / A699-200-35-27K

Milana 8 - 24V

Código	Acabado
A699-136-35-27K	● Blanco roto (RAL 1013)
A699-136-39-27K	● Negro (RAL 9005)

Materiales	Regulable: Si
Pantalla: Aluminio	Dimmer integrado: No
Difusor: Vidrio prensado	Regulación: Depende de la fuente de alimentación adquirida.
	Corte de fase (Triac), Casambi
	No es compatible con DALI

Tipología de producto: Suspensión
Fuente de luz: LED SMD 24Vdc 7,2W 2700K CRI90 372lm
Luminaria: (Alimentación eléctrica no incluida)
Peso: Neto 0,35 kg – Bruto 0,71 kg
Embalaje: 24 x 24 x 7 cm – 0,71 kg Vol – 0,004 m³
Notas de producto: Usar con el Cluster. 1ud. Accesorio gancho incluido.
LED incluido



Longitud de cable: 3 m
Instalación: Conexión directa
Color del cable: Negro



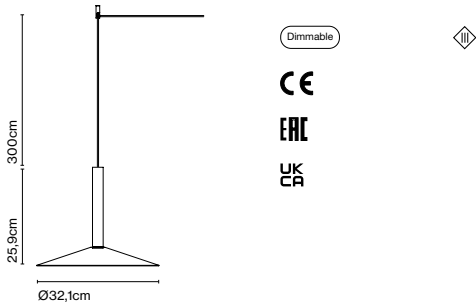
A699-136-35-27K

Milana 32 - 24V

Código	Acabado
A699-201-35-27K	● Blanco roto (RAL 1013)
A699-201-39-27K	● Negro (RAL 9005)

Materiales	Regulable: Si
Pantalla: Aluminio	Dimmer integrado: No
Difusor: Policarbonato	Regulación: Depende de la fuente de alimentación adquirida.
	Corte de fase (Triac), Casambi
	No es compatible con DALI

Tipología de producto: Suspensión
Fuente de luz: LED SMD 24Vdc 7,2W 2700K CRI90 372lm
Luminaria: (Alimentación eléctrica no incluida)
Peso: Neto 0,6 kg – Bruto 1,43 kg
Embalaje: 24 x 24 x 7 cm – 0,61 kg Vol – 0,004 m³
36,5 x 36,5 x 7,5 cm – 0,82 kg Vol – 0,009 m³
Notas de producto: Usar con el Cluster. 1ud. Accesorio gancho incluido.
LED incluido



Longitud de cable: 3 m
Instalación: Conexión directa
Color del cable: Negro

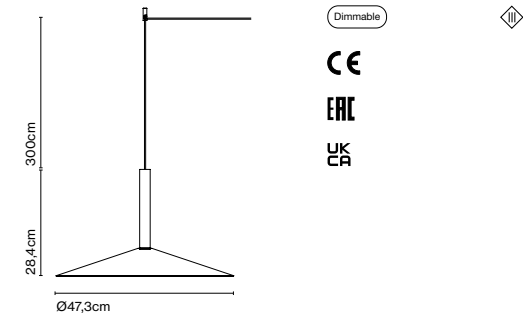


A699-201-39-27K

Milana 47 - 24V

Código	Acabado
A699-202-35-27K	● Blanco roto (RAL 1013)
A699-202-39-27K	● Negro (RAL 9005)
Materiales	
Pantalla: Aluminio	Regulable: Si
Difusor: Policarbonato	Dimmer integrado: No
	Regulación: Depende de la fuente de alimentación adquirida.
	Corte de fase (Triac), Casambi
	No es compatible con DALI

Tipología de producto: Suspensión
Fuente de luz: LED SMD 24Vdc 7,2W 2700K CRI90 372lm
Luminaria: (Alimentación eléctrica no incluida)
Peso: Neto 1 kg – Bruto 2,32 kg
Embalaje: 24 x 24 x 7 cm – 0,76 kg Vol – 0,004 m³
52,5 x 52,5 x 10 cm – 1,56 kg Vol – 0,028 m³
Notas de producto: Usar con el Cluster. 1ud. Accesorio gancho incluido.
LED incluido



Longitud de cable: 3 m
Instalación: Conexión directa
Color del cable: Negro

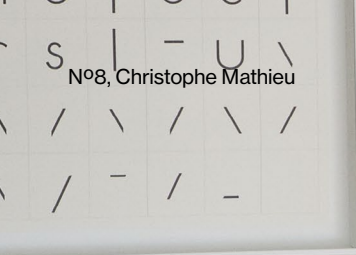


A699-202-35-27K

Recambios

Código	Producto	Acabado	Recambio
R699-025	Milana 32	Blanco	Pantalla
R699-024	Milana 32	Negro	Pantalla
R699-029	Milana 47	Blanco	Pantalla
R699-028	Milana 47	Negro	Pantalla





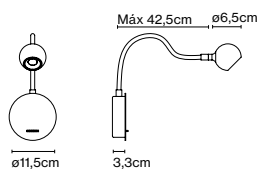
Nº8

Código	Acabado
A670-001	● Roble
A670-002	● Wengué


Materiales
Placa: Metal
Brazo: Flexo negro trenzado
Difusor: Madera

Regulable: No

Tipología de producto: Pared
Fuente de luz: LED SMD 700mA 2,1W 2700K CRI80 226,5lm
Luminaria: 100 - 240 VAC 4,25W
Peso: Neto 0,8 kg – Bruto 1,2 kg
Embalaje: 69 x 17 x 12 cm – 1,2 kg Vol – 0,01 m³
LED incluido



Instalación: Conexión directa
Color del florón: Negro
Ubicación del interruptor: Placa



A670-001

Para Christophe Mathieu diseñar consiste sobre todo en observar y pensar un objeto que abarque muchas posibilidades y se utilice a lo largo del tiempo. Esa es su idea al presentar esta nueva baliza y aplique que a través de su luz quiere acentuar

el exterior, desvelar la arquitectura, señalar un camino o alumbrar un árbol. En cualquiera de las balizas, los focos se pueden desplazar a lo largo de la tija para adaptarse al crecimiento de la vegetación.



Palosanto B 5/30

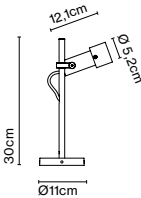
Código	Acabado	Potencia
☞ A722-010-39-27K	● Negro (RAL 9005)	2,8W
☞ A722-015-39-27K	● Negro (RAL 9005)	6,3W
☞ A722-010-31-27K	● Marrón óxido	2,8W
☞ A722-015-31-27K	● Marrón óxido	6,3W

Materiales	Regulable: Si
Difusor: Aluminio	Dimmer integrado: No
Estructura: Aluminio	Regulación: Depende de la fuente de alimentación adquirida.

Tipología de producto: Baliza
Fuente de luz: LED SMD 24Vdc 2,8W 2700K CRI90 207lm
LED SMD 24Vdc 6,3W 2700K CRI90 441lm
Luminaria: (Alimentación eléctrica no incluida) 200lm / 426lm
Lente con apertura de 27º. Celda de deslumbramiento incluida en el embalaje.

Peso: Neto 0,8 kg – Bruto 1,3 kg
Embalaje: 14,5 x 19,5 x 9cm – 0,62 kg Vol – 0,02 m³
15 x 13 x 48 cm – 0,68 kg Vol – 0,01 m³

Notas de producto: Alimentación eléctrica remota de 24V a pedir por separado.
Lentes con apertura de 14º y 37º bajo pedido. Suplemento de 30€.
3000K bajo pedido. Suplemento de 15€.
El foco de luz se desplaza 14 cm a lo largo de la tija.
LED incluido



Dimmable


CE

ERC

UK
CA



IP65



Longitud de cable: 2,6 m

A722-010-39-27K

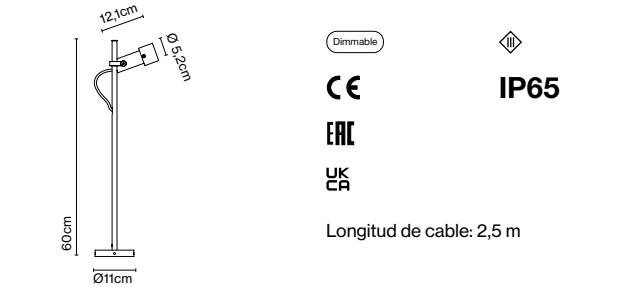
Palosanto B 5/60

Código	Acabado	Potencia
A722-011-39-27K	● Negro (RAL 9005)	2,8W
A722-016-39-27K	● Negro (RAL 9005)	6,3W
A722-011-31-27K	● Marrón óxido	2,8W
A722-016-31-27K	● Marrón óxido	6,3W

Materiales	Regulable: Si
Difusor: Aluminio	Dimmer integrado: No
Estructura: Aluminio	Regulación: Depende de la fuente de alimentación adquirida.

Tipología de producto: Baliza
Fuente de luz: LED SMD 24Vdc 2,8W 2700K CRI90 207lm
LED SMD 24Vdc 6,3W 2700K CRI90 441lm
Luminaria: (Alimentación eléctrica no incluida) 200lm / 426lm
Lente con apertura de 27º. Celda de deslumbramiento incluida en el embalaje.

Peso: Neto 0,9 kg – Bruto 1,4 kg
Embalaje: 14,5 x 19,5 x 9cm – 0,62 kg Vol – 0,02 m³
15 x 13 x 66,5 cm – 0,8 kg Vol – 0,01 m³
Notas de producto: Alimentación eléctrica remota de 24V a pedir por separado.
Lentes con apertura de 14º y 37º bajo pedido. Suplemento de 30€.
3000K bajo pedido. Suplemento de 15€.
El foco de luz se desplaza 20 cm a lo largo de la tija.
LED incluido



A722-011-39-27K

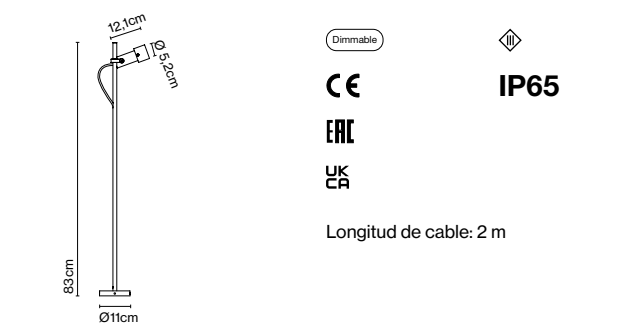
Palosanto B 5/83

Código	Acabado	Potencia
A722-012-39-27K	● Negro (RAL 9005)	2,8W
A722-017-39-27K	● Negro (RAL 9005)	6,3W
A722-012-31-27K	● Marrón óxido	2,8W
A722-017-31-27K	● Marrón óxido	6,3W

Materiales	Regulable: Si
Difusor: Aluminio	Dimmer integrado: No
Estructura: Aluminio	Regulación: Depende de la fuente de alimentación adquirida.

Tipología de producto: Baliza
Fuente de luz: LED SMD 24Vdc 2,8W 2700K CRI90 207lm
LED SMD 24Vdc 6,3W 2700K CRI90 441lm
Luminaria: (Alimentación eléctrica no incluida) 200lm / 426lm
Lente con apertura de 27º. Celda de deslumbramiento incluida en el embalaje.

Peso: Neto 0,9 kg – Bruto 1,62 kg
Embalaje: 14,5 x 19,5 x 9cm – 0,62 kg Vol – 0,02 m³
15 x 13 x 98,5 cm – 1 kg Vol – 0,01 m³
Notas de producto: Alimentación eléctrica remota de 24V a pedir por separado.
Lentes con apertura de 14º y 37º bajo pedido. Suplemento de 30€.
3000K bajo pedido. Suplemento de 15€.
El foco de luz se desplaza 21,5 cm a lo largo de la tija.
LED incluido



A722-012-39-27K

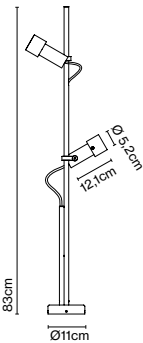


Palosanto B 5x2/83

Código	Acabado	Potencia
A722-013-39-27K	● Negro (RAL 9005)	5,6W
A722-018-39-27K	● Negro (RAL 9005)	12,6W
A722-013-31-27K	● Marrón óxido	5,6W
A722-018-31-27K	● Marrón óxido	12,6W

Materiales	Regulable: Si
Difusor: Aluminio	Dimmer integrado: No
Estructura: Acero inoxidable	Regulación: Depende de la fuente de alimentación adquirida.

Tipología de producto: Baliza
Fuente de luz: LED SMD 24Vdc 5,6W 2700K CRI90 414lm
LED SMD 24Vdc 12,6W 2700K CRI90 882lm
Luminaria: (Alimentación eléctrica no incluida) 400lm / 852lm
Lente con apertura de 27°. Celda de deslumbramiento incluida en el embalaje.
Peso: Neto 1,4 kg – Bruto 2,44 kg
Embalaje: (x2) 14,5 x 19,5 x 9cm – 0,62 kg Vol – 0,02 m³
15 x 13 x 98,5 cm – 1,2 kg Vol – 0,02 m³
Notas de producto: Alimentación eléctrica remota de 24V a pedir por separado.
Lentes con apertura de 14° y 37° bajo pedido. Suplemento de 30€.
3000K bajo pedido. Suplemento de 15€.
El foco de luz se desplaza 21,5 cm a lo largo de la tija.
LED incluido



Dimmable

CE

IP65

ERC

UK CA

Longitud de cable: 2 m



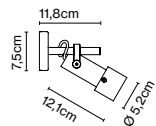
A722-013-39-27K

Palosanto A 5

Código	Acabado	Potencia
A722-014-39-27K	● Negro (RAL 9005)	2,8W
A722-019-39-27K	● Negro (RAL 9005)	6,3W
A722-014-31-27K	● Marrón óxido	2,8W
A722-019-31-27K	● Marrón óxido	6,3W

Materiales	Regulable: Si
Difusor: Aluminio	Dimmer integrado: No
Estructura: Aluminio	Regulación: Depende de la fuente de alimentación adquirida.

Tipología de producto: Aplique
Fuente de luz: LED SMD 24Vdc 2,8W 2700K CRI90 207lm
LED SMD 24Vdc 6,3W 2700K CRI90 426lm
Luminaria: (Alimentación eléctrica no incluida) 200lm / 426lm
Lente con apertura de 27°. Celda de deslumbramiento incluida en el embalaje.
Peso: Neto 0,6 kg – Bruto 0,9 kg
Embalaje: 14,5 x 19,5 x 9cm – 0,62 kg Vol – 0,02 m³
14 x 10 x 9,5 cm – 0,3 kg Vol – 0,02 m³
Notas de producto: Alimentación eléctrica remota de 24V a pedir por separado.
Lentes con apertura de 14° y 37° bajo pedido. Suplemento de 30€.
3000K bajo pedido. Suplemento de 15€.
LED incluido



Dimmable

CE

IP65

ERC

UK CA

Longitud de cable: 2,6 m



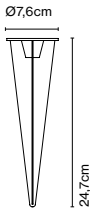
A722-014-39-27K

Accesorio piqueta

Código Acabado
A662-555 ● Acero inoxidable

Materiales
Estructura: Acero inoxidable 316 L

Tipología de producto: Accesorio
Peso: Neto 0,3 kg – Bruto 0,4 kg
Embalaje: 14 x 14 x 28 cm - 0,4 kg – VOL - 0,006 m³


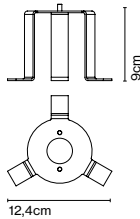


Placa de fijación al suelo

Código Acabado
⌚ A662-556 ● Acero inoxidable

Materiales
Estructura: Acero inoxidable 316 L

Tipología de producto: Accesorio
Peso: Neto 0,3 kg – Bruto 0,4 kg
Embalaje: 15 x 15 x 13 cm - 0,4 kg – VOL - 0,003 m³



Palosanto: Fuente de alimentación - No regulable IP


Código	Descripción	Regulación	Clase
968-305	Fuente de alimentación 35W - 24V - IP67	-	II
968-250	Fuente de alimentación 70W - 24V - IP67	-	II

Palosanto: Fuente de alimentación - Regulable

Código	Descripción	Regulación	Clase
968-223-23	Fuente de alimentación 20W - 24V	Triac	II
968-205	Fuente de alimentación 50W - 24V	Triac	II
968-369	Fuente de alimentación 35W - 24V	DALI-2	II
968-370	Fuente de alimentación 60W - 24V	DALI-2	II

Palosanto: Caja de conexiones

Código	Descripción	Regulación	Clase
A666-210	Caja de conexiones 50W - 24V - IP67 (230 x 126 x 56mm)	Triac	II
A666-211	Caja de conexiones 35W - 24V - IP67 (230 x 126 x 56mm)	DALI-2	II
A666-212	Caja de conexiones 120W - 24V - IP67 (280 x 165 x 82mm)	DALI-2	II
A666-611	Caja de conexiones 35W - 24V - IP67 (230 x 126 x 56mm)	Casambi	II
A666-612	Caja de conexiones 120W - 24V - IP67 (280 x 165 x 82mm)	Casambi	II



Palosanto: Accesorio conector

Código Descripción
A963-001 Bloque de terminales IP68 H2O Stop anticondensación con 2 vías y 4 polos. (Cable ø5,5÷12 mm).



A963-002 Bloque de terminales IP68 H2O Stop anticondensación con 3/4 vías y 4 polos. (Cable ø5,5÷12 mm).





Un buen diseño es aquel que perdura en el tiempo. Así sucede con el Plaff-on!, una lámpara que lleva más de diez años iluminando techos y paredes. Su difusor de vidrio soplado blanco parece que flote, despegándose del techo y de

la circunferencia que lo envuelve, y su luz se filtra hacia arriba creando un halo luminoso. Destila sencillez y resulta ser muy útil. Tanto es así que se echaba de menos una luminaria como ésta para exterior.



Plaff-on! 16 IP65

- Código

 - A628-050
 - A628-050-31-27K
 - A628-050-35-27K
- Acabado

 - Negro (RAL 9005)
 - Marrón óxido
 - Blanco (RAL 9010)
- Materiales

Estructura: Aluminio

Pantalla: Cristal soplado opal
- Regulable: Sí

Dimmer integrado: No

Regulación: Corte de fase (Triac)
- Tipología de producto: Pared / Techo

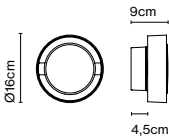
Fuente de luz: LED COB 230 VAC 8W 2700K CRI90 571lm

Luminaria: 230 VAC TRIAC 8,47W 225lm

Peso: Neto 0,8 kg – Bruto 1,2 kg

Embalaje: 22 x 22 x 17 cm – 1,2 kg Vol – 0,008 m³

LED incluido



IP65

Instalación: Conexión directa

Notas de producto: 3000K bajo pedido. Suplemento de 110 €.

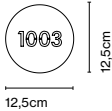


A628-050-35-27K

Tapa señalética

Código	Descripción
-	1 - 3 unidades
-	4 - 10 unidades
-	11 - 25 unidades
-	26 o más unidades

Tipología de producto: Accesorio
Notas de producto: Pedido mínimo de 3uds.
Bajo pedido.



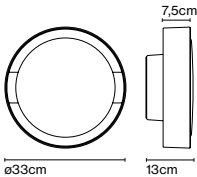
Plaff-on! 33 IP54

Código	Acabado	Regulación	CCT
☑️ A628-054	● Negro (RAL 9005)	Triac	27K
A628-055	● Negro (RAL 9005)	DALI-2	27K
☑️ A628-065	● Negro (RAL 9005)	Triac	27-30-40K
A628-055-39-3CCT	● Negro (RAL 9005)	DALI-2	27-30-40K
A628-054-31-27K	● Marrón óxido	Triac	27K
A628-055-31-27K	● Marrón óxido	DALI-2	27K
A628-065-31-3CCT	● Marrón óxido	Triac	27-30-40K
A628-055-31-3CCT	● Marrón óxido	DALI-2	27-30-40K

Materiales
Estructura: Aluminio
Pantalla: Cristal soplado opal

Regulable: Sí
Dimmer integrado: No
Regulación: Corte de fase (Triac)
DALI-2

Tipología de producto: Pared / Techo
Fuente de luz: LED SMD 700mA 21,8W 2700K CRI90 2654lm
Luminaria: 220 - 240 VAC TRIAC 27W 1941lm
220 - 240 VAC DALI-2 26,1W 1941lm
Fuente de luz: LED SMD 700mA 21,8W 3000K CRI90 2929lm
Luminaria: 220 - 240 VAC TRIAC 26,95W
Fuente de luz: LED SMD 700mA 21,8W 4000K CRI90 3049lm
Luminaria: 220 - 240 VAC TRIAC 26,95W
Peso: Neto 3,1 kg – Bruto 4,5 kg
Embalaje: 40 x 40 x 21 cm – 4,5 kg Vol – 0,03 m³
LED incluido



Instalación: Conexión directa

El modelo 3-CCT tiene un switch integrado para seleccionar la temperatura de color deseada durante la instalación.



Notas de producto: Casambi bajo pedido. Suplemento de 210 €

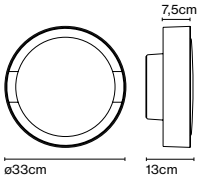
A628-054

Plaff-on! 33 IP54 E27

Código	Acabado
⊕ A628-053	● Negro (RAL 9005)
⊕ A628-053-31	● Marrón óxido

Materiales
Estructura: Aluminio
Pantalla: Cristal soplado opal

Tipología de producto: Pared / Techo
Fuente de luz: 2x E27 LED Standard 8W (no incluidas)
Peso: Neto 2,8 kg – Bruto 4,1 kg
Embalaje: 40 x 40 x 21 cm – 4,1 kg Vol – 0,03 m³



IP54

Instalación: Conexión directa



A628-053-31

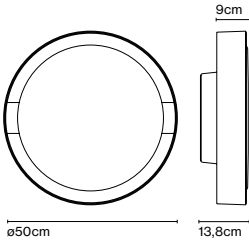
Plaff-on! 50 IP54

Código	Acabado	Regulación	CCT	Clase
⊕ A628-057	● Negro (RAL 9005)	Triac	27K	II
A628-058	● Negro (RAL 9005)	DALI-2	27K	I
A628-066	● Negro (RAL 9005)	Triac	27-30-40K	II
A628-058-39-3CCT	● Negro (RAL 9005)	DALI-2	27-30-40K	I
A628-057-31-27K	● Marrón óxido	Triac	27K	II
A628-058-31-27K	● Marrón óxido	DALI-2	27K	I
A628-066-31-3CCT	● Marrón óxido	Triac	27-30-40K	II
A628-058-31-3CCT	● Marrón óxido	DALI-2	27-30-40K	I

Materiales
Estructura: Aluminio
Pantalla: Cristal soplado opal

Regulable: Sí
Dimmer integrado: No
Regulación: Corte de fase (Triac)
DALI-2

Tipología de producto: Pared / Techo
Fuente de luz: LED SMD 700mA 28,4W 2700K CRI90 3318lm
Luminaria: 220 - 240 VAC TRIAC 34W 2172lm
220 - 240 VAC DALI-2 33,25W 2172lm
Fuente de luz: LED SMD 700mA 28,4W 3000K CRI90 3753lm
Luminaria: 220 - 240 VAC TRIAC 34W
Fuente de luz: LED SMD 700mA 28,4W 4000K CRI90 3798lm
Luminaria: 220 - 240 VAC TRIAC 34W
Peso: Neto 5,7 kg – Bruto 8,5 kg
Embalaje: 60 x 60 x 25 cm – 8,5 kg Vol – 0,09 m³
LED incluido



IP54

UK
CA

Instalación: Conexión directa

El modelo 3-CCT tiene un switch integrado para seleccionar la temperatura de color deseada durante la instalación.



A628-057

Notas de producto: Casambi bajo pedido. Suplemento de 210 €

Plaff-on! 50 IP54 E27

Código	Acabado
☞ A628-056	● Negro (RAL 9005)
☞ A628-056-31	● Marrón óxido

Materiales

Estructura: Aluminio

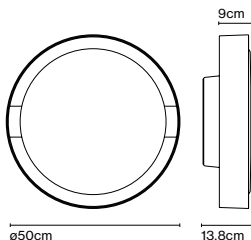
Pantalla: Cristal soplado opal

Tipología de producto: Pared / Techo

Fuente de luz: 4x E27 LED Standard 8W (no incluidas)

Peso: Neto 5,1 kg – Bruto 7,9 kg

Embalaje: 60 x 60 x 25 cm – 7,9 kg Vol – 0,09 m³



CE

ERC

UK
CA



IP54



A628-056

Plaff-on! A 16 IP65

Código	Acabado
☞ A628-061-39-27K	● Negro (RAL 9005)
☞ A628-061-31-27K	● Marrón óxido
A628-061-35-27K	● Blanco (RAL 9010)

Materiales

Estructura: Aluminio

Pantalla: Cristal soplado opal

Regulable: Sí

Dimmer integrado: No

Regulación: Corte de fase (Triac)

Tipología de producto: Pared

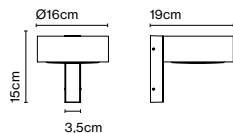
Fuente de luz: LED COB 230 VAC 8W 2700K CRI90 571lm

Luminaria: 230 VAC TRIAC 8,47W 225lm

Peso: Neto 1 kg – Bruto 1,2 kg

Embalaje: 22 x 22 x 16,5 cm – 1,2 kg Vol – 0,008 m³

LED incluido



Dimmable

CE

ERC

UK
CA



IP65



A628-061-31-27K

Instalación: Conexión directa

Notas de producto: 3000K bajo pedido. Suplemento de 110 €.

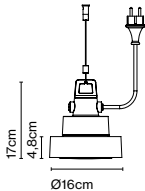


Plaff-on! S 16 IP65

Código	Acabado
A628-072-31-27K	Marrón óxido
A628-072-39-27K	Negro (RAL 9005) - Blanco

Materiales	Regulable: Si
Estructura: Aluminio	Dimmer integrado: No
Pantalla: Cristal soplado opal	Regulación: Corte de fase (Triac)

Tipología de producto: Suspensión
Fuente de luz: LED COB 230 VAC 8W 2700K CRI90 571lm
Luminaria: 230 VAC TRIAC 8,47W 225lm
Peso: Neto 1,1 kg – Bruto 1,7 kg
Embalaje: 22 x 22 x 25 cm – 1,7 kg Vol – 0,01 m³
LED incluido



Dimmable

IP65

CE

ENEC

UKCA

Instalación: Conexión directa
Longitud de cable de acero: 2 m
Longitud de cable: 4 m
Color del cable: Negro

Notas de producto: 3000K bajo pedido. Suplemento de 110 €.



Accesorio guirnalda

A628-072-39-27K


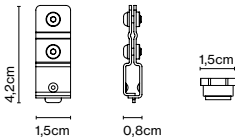
Código	Acabado
A628-074	Acero inoxidable

Tipología de producto: Accesorio

CE

ENEC

UKCA



Florón IP65

Código	Acabado
A628-075-39	Negro

Tipología de producto: Accesorio
Peso: Neto 0,2 kg – Bruto 0,3 kg
Embalaje: 16 x 9 x 15 cm - 0,3 kg – VOL - 0,002 m³

CE

ENEC

UKCA

IP65

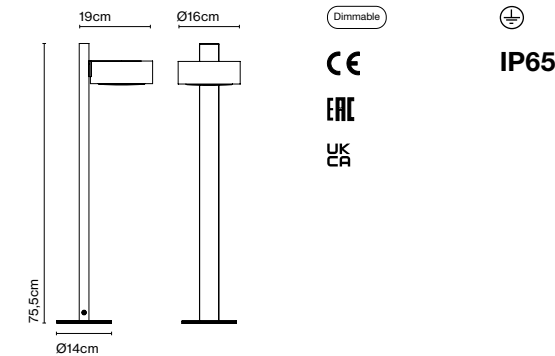


Plaff-on! B 16 IP65

Código Acabado
A628-064-39-27K ● Negro (RAL 9005)
A628-064-31-27K ● Marrón óxido

Materiales Regulable: Sí
Estructura: Aluminio Dimmer integrado: No
Pantalla: Cristal soplado opal Regulación: Corte de fase (Triac)

Tipología de producto: Baliza
Fuente de luz: LED COB 230 VAC 8W 2700K CRI90 571lm
Luminaria: 230 VAC TRIAC 8,47W 225lm
Peso: Neto 1,8 kg – Bruto 3,4 kg
Embalaje: 23,5 x 83 x 33,5 cm – 3,4 kg Vol – 0,07 m³
LED incluido



Instalación: Conexión directa

Notas de producto: 3000K bajo pedido. Suplemento de 110 €.



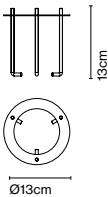
A628-064-31-27K

Placa de fijación al suelo



Código Acabado
A628-071 ● Acero inoxidable

Materiales
Estructura: Acero inoxidable 316L

Tipología de producto: Accesorio
Peso: Neto 0,2 kg – Bruto 0,84 kg
Embalaje: 26 x 26 x 20 cm – 0,84 kg – VOL - 0,13 m³



Bombillas LED

	Código	Descripción	CCT	Regulable
	BOM-272.2	E27 LED Standard 7,5W 1055lm CRI80	2700K	No
	BOM-276-27K	E27 LED Standard 7,8W 1055lm CRI90	2700K	Sí

Recambios

Código	Producto	Acabado	Recambio
R628-002	Plaff-on! 16 IP65	-	Cristal
R628-010	Plaff-on! 33 IP54	-	Cristal
R628-011	Plaff-on! 50 IP54	-	Cristal



Pleat Box, Xavier Mañosa & Mashallah

Pleat Box nace tras diseñar digitalmente la caída del pliegue textil y aplicarlo a la cerámica. Así pues, uno de los diseños más artesanales de Marset sorprendentemente tiene su origen en el ámbito digital. La cerámica es un material

dúctil, moldeable y en el que hay margen para intervenir y conseguir que cada producto sea único. Fusionar la arcilla con distintos esmaltes le permite a Xavier Mañosa descubrir e interpretar nuevos efectos de luz.

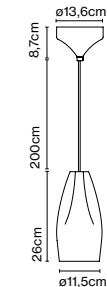


Pleat Box 13

Código	Acabado
A636-400-3535	Blanco - Blanco
A636-400-3549	Blanco - Oro
A636-400-3835	Gris - Blanco
A636-400-4135	Terracota - Blanco
* A636-400-4149	Terracota - Oro
* A636-400-3935	Negro - Blanco
A636-400-3949	Negro - Oro
A636-400-4235	Ocre - Blanco
A636-400-4535	Verde oscuro - Blanco
A636-400-4549	Verde oscuro - Oro

Materiales
Pantalla: Pantalla de cerámica con el interior de esmalte blanco u oro
Florón: Cerámica
Cable: Textil

Tipología de producto: Suspensión
Fuente de luz: E27 LED Standard 8W (no incluida)
Peso: Neto 1,4 kg – Bruto 2 kg
Embalaje: 24 x 24 x 53 cm – 2 kg Vol – 0,03 m³



Longitud de cable: 2 m
Instalación: Conexión directa
Color del cable: Negro
Color del florón: Mismo color que la pantalla elegida



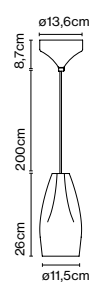
A636-400-3549

Pleat Box 13 LED

Código	Acabado
A636-401-3535-27K	Blanco - Blanco
A636-401-3549-27K	Blanco - Oro
A636-401-3835-27K	Gris - Blanco
A636-401-4135-27K	Terracota - Blanco
* A636-401-4149-27K	Terracota - Oro
* A636-401-3935-27K	Negro - Blanco
A636-401-3949-27K	Negro - Oro
A636-401-4235-27K	Ocre - Blanco
A636-401-4535-27K	Verde oscuro - Blanco
A636-401-4549-27K	Verde oscuro - Oro

Materiales	Regulable: Si
Pantalla: Pantalla de cerámica con el interior de esmalte blanco u oro	Dimmer integrado: No
Florón: Cerámica	Regulación: Corte de fase (Triac)
Cable: Textil	

Tipología de producto: Suspensión
Fuente de luz: LED SMD 350mA 4,05W 2700K CRI90 463lm
Luminaria: 220 - 240 VAC TRIAC 5,72W 165lm
Peso: Neto 1,65 kg – Bruto 2,3 kg
Embalaje: 24 x 24 x 53 cm – 2,3 kg Vol – 0,03 m³
LED incluido



Longitud de cable: 2 m
Instalación: Conexión directa
Color del cable: Negro
Color del florón: Mismo color que la pantalla elegida
Notas de producto: DALI-2 bajo pedido. Suplemento de 90 €
3000K bajo pedido. Suplemento de 60 €



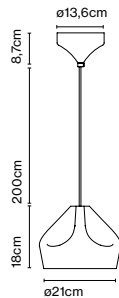
A636-401-3949-27K

Pleat Box 24

Código	Acabado
A636-402-3535	Blanco - Blanco
A636-402-3549	Blanco - Oro
A636-402-3835	Gris - Blanco
A636-402-4135	Terracota - Blanco
* A636-402-4149	Terracota - Oro
A636-402-3949	Negro - Oro
A636-402-4235	Ocre - Blanco
A636-402-4535	Verde oscuro - Blanco
A636-402-4549	Verde oscuro - Oro

Materiales
Pantalla: Pantalla de cerámica con el interior de esmalte blanco u oro
Florón: Cerámica
Cable: Textil

Tipología de producto: Suspensión
Fuente de luz: E14 LED 5W (no incluida)
Peso: Neto 1,9 kg – Bruto 2,5 kg
Embalaje: 36 x 36 x 30 cm – 2,5 kg Vol – 0,04 m³



Longitud de cable: 2 m
Instalación: Conexión directa
Color del cable: Negro
Color del florón: Mismo color que la pantalla elegida



A636-402-4135

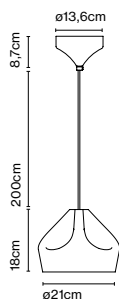
Pleat Box 24 LED

Código	Acabado
A636-403-3535-27K	Blanco - Blanco
A636-403-3549-27K	Blanco - Oro
A636-403-3835-27K	Gris - Blanco
A636-403-4135-27K	Terracota - Blanco
* A636-403-4149-27K	Terracota - Oro
A636-403-3949-27K	Negro - Oro
A636-403-4235-27K	Ocre - Blanco
A636-403-4535-27K	Verde oscuro - Blanco
A636-403-4549-27K	Verde oscuro - Oro

Materiales
Pantalla: Pantalla de cerámica con el interior de esmalte blanco u oro
Florón: Cerámica
Cable: Textil

Regulable: Sí
Dimmer integrado: No
Regulación: Corte de fase (Triac)

Tipología de producto: Suspensión
Fuente de luz: LED SMD 700mA 8,2W 2700K CRI90 913lm
Luminaria: 220 - 240 VAC TRIAC 9,89W 113lm
Peso: Neto 2,2 kg – Bruto 2,8 kg
Embalaje: 36 x 36 x 30 cm – 2,8 kg Vol – 0,04 m³
LED incluido



Dimmable



CE

UKCA

ERC

Longitud de cable: 2 m
Instalación: Conexión directa
Color del cable: Negro
Color del florón: Mismo color que la pantalla elegida
Notas de producto: DALI-2 bajo pedido. Suplemento de 90 €
 3000K bajo pedido. Suplemento de 60 €



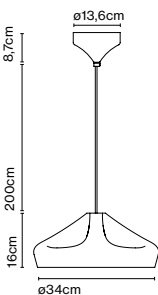
A636-403-4235-27K

Pleat Box 36

Código	Acabado
A636-404-3535	Blanco - Blanco
A636-404-3549	Blanco - Oro
A636-404-3835	Gris - Blanco
* A636-404-3849	Gris - Oro
A636-404-4135	Terracota - Blanco
* A636-404-4149	Terracota - Oro
A636-404-3949	Negro - Oro
A636-404-4235	Ocre - Blanco
A636-404-4535	Verde oscuro - Blanco
A636-404-4549	Verde oscuro - Oro

Materiales
Pantalla: Pantalla de cerámica con el interior de esmalte blanco u oro
Florón: Cerámica
Cable: Textil

Tipología de producto: Suspensión
Fuente de luz: E14 LED 5W (no incluida)
Peso: Neto 2,6 kg – Bruto 3,7 kg
Embalaje: 49 x 49 x 29 cm – 3,7 kg Vol – 0,07 m³



CE



ERC

UKCA

Longitud de cable: 2 m
Instalación: Conexión directa
Color del cable: Negro
Color del florón: Mismo color que la pantalla elegida



A636-404-4535



Pleat Box 36 LED

Código

A636-405-3535-27K
A636-405-3549-27K
A636-405-3835-27K
* A636-405-3849-27K
A636-405-4135-27K
* A636-405-4149-27K
A636-405-3949-27K
A636-405-4235-27K
A636-405-4535-27K
A636-405-4549-27K

Acabado

Blanco - Blanco
Blanco - Oro
Gris - Blanco
Gris - Oro
Terracota - Blanco
Terracota - Oro
Negro - Oro
Ocre - Blanco
Verde oscuro - Blanco
Verde oscuro - Oro

Materiales

Pantalla: Pantalla de cerámica con el interior de esmalte blanco u oro
Florón: Cerámica
Cable: Textil

Regulable: Sí

Dimmer integrado: No
Regulación: Corte de fase (Triac)

Tipología de producto: Suspensión

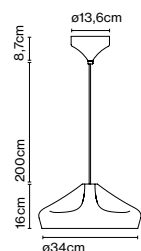
Fuente de luz: LED SMD 700mA 8,2W 2700K CRI90 913lm

Luminaria: 220 - 240 VAC TRIAC 9,89W 233lm

Peso: Neto 3 kg - Bruto 4 kg

Embalaje: 49 x 50 x 30 cm - 4 kg Vol - 0,07 m³

LED incluido



Dimmable



UK
CA

Longitud de cable: 2 m

Instalación: Conexión directa

Color del cable: Negro

Color del florón: Mismo color que la pantalla elegida

Notas de producto: DALI-2 bajo pedido. Suplemento de 90 €
3000K bajo pedido. Suplemento de 60 €



A636-405-4235-27K

Pleat Box 47

Código

A636-406-3535
A636-406-3549
A636-406-3835
* A636-406-3849
A636-406-4135
* A636-406-4149
* A636-406-3935
A636-406-3949
* A636-406-4735
* A636-406-4749
A636-406-4235
A636-406-4535
A636-406-4549

Acabado

Blanco - Blanco
Blanco - Oro
Gris - Blanco
Gris - Oro
Terracota - Blanco
Terracota - Oro
Negro - Blanco
Negro - Oro
Marrón - Blanco
Marrón - Oro
Ocre - Blanco
Verde oscuro - Blanco
Verde oscuro - Oro

Materiales

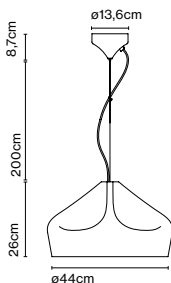
Pantalla: Pantalla de cerámica con el interior de esmalte blanco u oro
Florón: Cerámica
Cable: Textil

Tipología de producto: Suspensión

Fuente de luz: E27 LED Standard 8W (no incluida)

Peso: Neto 4,6 kg - Bruto 6 kg

Embalaje: 57 x 57 x 36 cm - 6 kg Vol - 0,1 m³



UK
CA

Longitud de cable: 2 m

Instalación: Conexión directa

Color del cable: Negro

Color del florón: Mismo color que la pantalla elegida



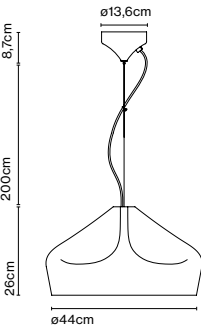
A636-406-3535

Pleat Box 47 LED

Código	Acabado
A636-407-3535-27K	Blanco - Blanco
A636-407-3549-27K	Blanco - Oro
A636-407-3835-27K	Gris - Blanco
* A636-407-3849-27K	Gris - Oro
A636-407-4135-27K	Terracota - Blanco
* A636-407-4149-27K	Terracota - Oro
* A636-407-3935-27K	Negro - Blanco
A636-407-3949-27K	Negro - Oro
* A636-407-4735-27K	Marrón - Blanco
* A636-407-4749-27K	Marrón - Oro
A636-407-4235-27K	Ocre - Blanco
A636-407-4535-27K	Verde oscuro - Blanco
A636-407-4549-27K	Verde oscuro - Oro

Materiales	Regulable: Sí
Pantalla: Pantalla de cerámica con el interior de esmalte blanco u oro	Dimmer integrado: No
Florón: Cerámica	Regulación: Corte de fase (Triac)
Cable: Textil	

Tipología de producto: Suspensión
Fuente de luz: LED SMD 700mA 16,28W 2700K CRI90 1873lm
Luminaria: 180 - 295 VAC TRIAC 19,71W 625lm
Peso: Neto 5,4 kg – Bruto 6,3 kg
Embalaje: 57 x 57 x 36 cm – 6,3 kg Vol – 0,1 m³
LED incluido



Longitud de cable: 2 m
Instalación: Conexión directa
Color del cable: Negro
Color del florón: Mismo color que la pantalla elegida
Notas de producto: DALI-2 bajo pedido. Suplemento de 90 €
3000K bajo pedido. Suplemento de 60 €



A636-407-4549-27K

Bombillas LED

	Código	Descripción	CCT	Regulable
	BOM-275	E14 LED 4,3W 470lm CRI80	2700K	No
	BOM-272.2	E27 LED Standard 7,5W 1055lm CRI80	2700K	No
	BOM-276-27K	E27 LED Standard 7,8W 1055lm CRI90	2700K	Sí

Recambios

Código	Producto	Acabado	Recambio
R636-027	Pleat Box 13	Blanco - Blanco	Pantalla
R636-026	Pleat Box 13	Blanco - Oro	Pantalla
R636-028	Pleat Box 13	Gris - Blanco	Pantalla
R636-030	Pleat Box 13	Terracota - Blanco	Pantalla
R636-034	Pleat Box 13	Negro - Oro	Pantalla
R636-123	Pleat Box 13	Ocre - Blanco	Pantalla
R636-124	Pleat Box 13	Verde oscuro - Blanco	Pantalla
R636-125	Pleat Box 13	Verde oscuro - Oro	Pantalla
R636-017	Pleat Box 24	Blanco - Blanco	Pantalla
R636-016	Pleat Box 24	Blanco - Oro	Pantalla
R636-018	Pleat Box 24	Gris - Blanco	Pantalla
R636-019	Pleat Box 24	Terracota - Blanco	Pantalla
R636-022	Pleat Box 24	Negro - Oro	Pantalla
R636-126	Pleat Box 24	Ocre - Blanco	Pantalla
R636-127	Pleat Box 24	Verde oscuro - Blanco	Pantalla
R636-128	Pleat Box 24	Verde oscuro - Oro	Pantalla
R636-041	Pleat Box 36	Blanco - Blanco	Pantalla
R636-046	Pleat Box 36	Blanco - Oro	Pantalla
R636-042	Pleat Box 36	Gris - Blanco	Pantalla
R636-043	Pleat Box 36	Terracota - Blanco	Pantalla
R636-049	Pleat Box 36	Negro - Oro	Pantalla
R636-129	Pleat Box 36	Ocre - Blanco	Pantalla
R636-130	Pleat Box 36	Verde oscuro - Blanco	Pantalla
R636-131	Pleat Box 36	Verde oscuro - Oro	Pantalla
R636-014	Pleat Box 47	Blanco - Blanco	Pantalla
R636-055	Pleat Box 47	Blanco - Oro	Pantalla
R636-051	Pleat Box 47	Gris - Blanco	Pantalla
R636-052	Pleat Box 47	Terracota - Blanco	Pantalla
R636-058	Pleat Box 47	Negro - Oro	Pantalla
R636-132	Pleat Box 47	Ocre - Blanco	Pantalla
R636-133	Pleat Box 47	Verde oscuro - Blanco	Pantalla
R636-134	Pleat Box 47	Verde oscuro - Oro	Pantalla

Polo destaca por la fluidez de sus movimientos. Este diseño une el cabezal a una estructura fina y ligera que se puede plegar totalmente sin apenas ocupar espacio. Incorpora un sistema de rótulas que permite dirigir el haz de luz con precisión.



Su interruptor queda integrado en la parte superior del difusor, es de rueda y se enciende y se apaga al girarlo, un guiño retro a la historia de los interruptores.



Polo

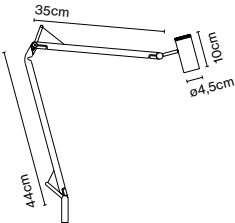
Código
A642-001

Acabado
● Negro (RAL 9005)

Materiales
Difusor: Aluminio
Cuerpo: Aluminio

Regulable: No

Tipología de producto: Sobremesa
Fuente de luz: LED COB 220mA 7,8W 3000K CRI95 532,4lm
Luminaria: 100 - 240 VAC 9W 441lm
Peso: Neto 0,7 kg – Bruto 1,8 kg
Embalaje: 53 x 36 x 11 cm – 1,8 kg Vol – 0,019 m³
Notas de producto: Reflector con apertura de 80°
LED incluido



Longitud de cable: 2,2 m
Instalación: Enchufable
Color del cable: Negro
Ubicación del interruptor: Pantalla



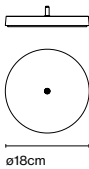
A642-001

Base

Código Acabado
A642-003 ● Negro (RAL 9005)

Materiales
Base: Metal con tapa de policarbonato

Tipología de producto: Accesorio
Peso: Neto 3,9 kg – Bruto 4 kg
Embalaje: 24 x 24 x 12 cm - 4 kg – VOL - 0,007 m³

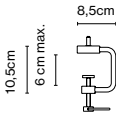


Mordaza

Código Acabado
* A642-005 ● Negro (RAL 9005)

Materiales
Estructura: Metal

Tipología de producto: Accesorio
Peso: Neto 0,4 kg – Bruto 0,5 kg
Embalaje: 14 x 9 x 7 cm - 0,5 kg – VOL - 0,001 m³

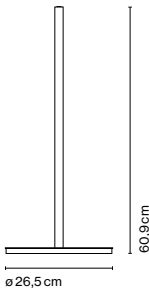


Base pie

Código Acabado
A642-020 ● Negro (RAL 9005)

Materiales
Estructura: Aluminio

Tipología de producto: Accesorio
Peso: Neto 5,4 kg – Bruto 7 kg
Embalaje: 34 x 34 x 3 cm - 6 kg – VOL - 0,003 m³
Ø4 x 66 cm - 1 kg – VOL - 0,0002 m³





Una lámpara de suspensión o techo, y de grandes dimensiones que enfatiza el material, más que la forma. Su gran tamaño se alía con su función. Ha sido pensada para iluminar amplios espacios, con alturas considerables, proyectos

de arquitectura contemporánea donde se requiera mucha luz. Apagada es un objeto contundente, con mucha presencia, y encendida consigue que la materia deje de ser densa y su diseño se transforme en liviano.



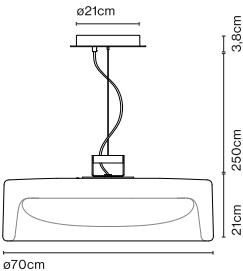
Ringo 70 NEW

Código	Acabado	Regulación
A732-005-53-3CCT	● Fumé	Triac
A732-005-62-3CCT	● Fumé oscuro	Triac
A732-005-63-3CCT	● Rosé	Triac
A732-005-57-3CCT	● Verde	Triac
A732-006-53-3CCT	● Fumé	DALI-2
A732-006-62-3CCT	● Fumé oscuro	DALI-2
A732-006-63-3CCT	● Rosé	DALI-2
A732-006-57-3CCT	● Verde	DALI-2

Materiales	Regulable: Sí
Pantalla: Policarbonato rotomoldeado	Dimmer integrado: No
Difusor: Metacrilato opal	Regulación: Corte de fase (Triac) / DALI-2

Tipología de producto: Suspensión
Fuente de luz: LED SMD 700mA 26,8W 2700K/3000K/4000K CRI90 3205lm
Luminaria: 220 - 240 VAC TRIAC 29,9W 2362lm
220 - 240 VAC DALI-2 29,92W 2362lm

Peso: Neto 11,4 kg – Bruto 19,4 kg
Embalaje: 82 x 82 x 41,5 cm – 19,4 kg Vol – 0,279 m³
LED incluido



Dimmable

CE

UKCA

ERC

Longitud de cable: 2,5 m
Instalación: Conexión directa
Color del cable: Negro
Color del florón: Negro



A732-005-62-3CCT

Ringo 90 NEW

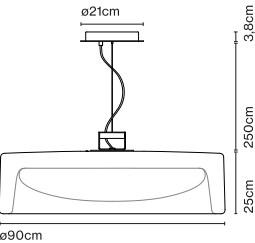
Código	Acabado	Regulación	Clase
A732-007-53-3CCT	● Fumé	Triac	I
A732-007-62-3CCT	● Fumé oscuro	Triac	I
A732-007-63-3CCT	● Rosé	Triac	I
A732-007-57-3CCT	● Verde	Triac	I
A732-008-53-3CCT	● Fumé	DALI-2	II
A732-008-62-3CCT	● Fumé oscuro	DALI-2	II
A732-008-63-3CCT	● Rosé	DALI-2	II
A732-008-57-3CCT	● Verde	DALI-2	II

Materiales
Pantalla: Policarbonato rotomoldeado
Difusor: Metacrilato opal

Regulable: Sí
Dimmer integrado: No
Regulación: Corte de fase (Triac) / DALI-2

Tipología de producto: Suspensión
Fuente de luz: LED SMD 1400mA 49,7W 2700K/3000K/4000K CRI90 6250lm
Luminaria: 220 - 240 VAC TRIAC 53,2W 4746lm
220 - 240 VAC DALI-2 54,82W 4746lm

Peso: Neto 19,52 kg – Bruto 30,86 kg
Embalaje: 102 x 102 x 45 cm – 30,86 kg Vol – 0,468 m³
LED incluido



Longitud de cable: 2,5 m
Instalación: Conexión directa
Color del cable: Negro
Color del florón: Negro



A732-007-53-3CCT

Ringo C 70 NEW

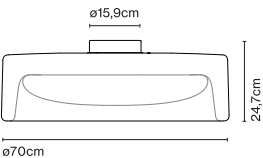
Código	Acabado	Regulación
A732-001-53-3CCT	● Fumé	Triac
A732-001-62-3CCT	● Fumé oscuro	Triac
A732-001-63-3CCT	● Rosé	Triac
A732-001-57-3CCT	● Verde	Triac
A732-002-53-3CCT	● Fumé	DALI-2
A732-002-62-3CCT	● Fumé oscuro	DALI-2
A732-002-63-3CCT	● Rosé	DALI-2
A732-002-57-3CCT	● Verde	DALI-2

Materiales
Pantalla: Policarbonato rotomoldeado
Difusor: Metacrilato opal

Regulable: Sí
Dimmer integrado: No
Regulación: Corte de fase (Triac) / DALI-2

Tipología de producto: Techo
Fuente de luz: LED SMD 700mA 26,8W 2700K/3000K/4000K CRI90 3205lm
Luminaria: 220 - 240 VAC TRIAC 29,9W 2362lm
220 - 240 VAC DALI-2 29,92W 2362lm

Peso: Neto 10,8 kg – Bruto 18,6 kg
Embalaje: 82 x 82 x 41,5 cm – 18,6 kg Vol – 0,279 m³
LED incluido



Instalación: Conexión directa



A732-001-57-3CCT



Ringo C 90 NEW

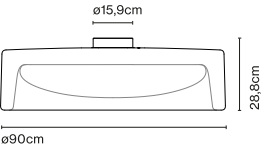
Código	Acabado	Regulación	Clase
A732-003-53-3CCT	Fumé	Triac	I
A732-003-62-3CCT	Fumé oscuro	Triac	I
A732-003-63-3CCT	Rosé	Triac	I
A732-003-57-3CCT	Verde	Triac	I
A732-004-53-3CCT	Fumé	DALI-2	II
A732-004-62-3CCT	Fumé oscuro	DALI-2	II
A732-004-63-3CCT	Rosé	DALI-2	II
A732-004-57-3CCT	Verde	DALI-2	II

Materiales
Pantalla: Policarbonato rotomoldeado
Difusor: Metacrilato opal

Regulable: Sí
Dimmer integrado: No
Regulación: Corte de fase (Triac) / DALI-2

Tipología de producto: Techo
Fuente de luz: LED SMD 1400mA 49,7W 2700K/3000K/4000K CRI90 6250lm
Luminaria: 220 - 240 VAC TRIAC 53,2W 4746lm
220 - 240 VAC DALI-2 54,82W 4746lm

Peso: Neto 19 kg – Bruto 30,5 kg
Embalaje: 102 x 102 x 45 cm – 30,5 kg Vol – 0,468 m³
LED incluido



Dimmable



Instalación: Conexión directa



A732-003-62-3CCT

Ringo C 70 Fixed Stem NEW

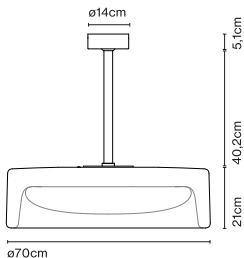
Código	Acabado	Regulación
A732-009-53-3CCT	Fumé	Triac
A732-009-62-3CCT	Fumé oscuro	Triac
A732-009-63-3CCT	Rosé	Triac
A732-009-57-3CCT	Verde	Triac
A732-010-53-3CCT	Fumé	DALI-2
A732-010-62-3CCT	Fumé oscuro	DALI-2
A732-010-63-3CCT	Rosé	DALI-2
A732-010-57-3CCT	Verde	DALI-2

Materiales
Pantalla: Policarbonato rotomoldeado
Difusor: Metacrilato opal
Estructura: Acero pintado negro

Regulable: Sí
Dimmer integrado: No
Regulación: Corte de fase (Triac) / DALI-2

Tipología de producto: Techo
Fuente de luz: LED SMD 700mA 26,8W 2700K/3000K/4000K CRI90 3205lm
Luminaria: 220 - 240 VAC TRIAC 29,9W 2362lm
220 - 240 VAC DALI-2 29,92W 2362lm

Peso: Neto 11,8 kg – Bruto 19,7 kg
Embalaje: 82 x 82 x 41,5 cm – 19,7 kg Vol – 0,279 m³
LED incluido



Dimmable



Notas de producto: La altura se puede incrementar con las extensiones (Pole) de 40 o 60 cm (max. 3 uds.). Combinables.
Instalación: Conexión directa
Color del florón: Negro



A732-009-63-3CCT

Ringo C 90 Fixed Stem NEW

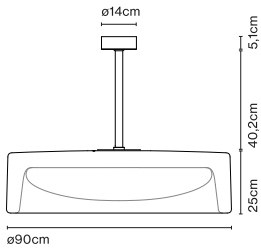
Código	Acabado	Regulación	Clase
A732-011-53-3CCT	Fumé	Triac	I
A732-011-62-3CCT	Fumé oscuro	Triac	I
A732-011-63-3CCT	Rosé	Triac	I
A732-011-57-3CCT	Verde	Triac	I
A732-012-53-3CCT	Fumé	DALI-2	II
A732-012-62-3CCT	Fumé oscuro	DALI-2	II
A732-012-63-3CCT	Rosé	DALI-2	II
A732-012-57-3CCT	Verde	DALI-2	II

Materiales
Pantalla: Policarbonato rotomoldeado
Difusor: Metacrilato opal
Estructura: Acero pintado negro

Regulable: Sí
Dimmer integrado: No
Regulación: Corte de fase (Triac) / DALI-2

Tipología de producto: Techo
Fuente de luz: LED SMD 1400mA 49,7W 2700K/3000K/4000K CRI90 6250lm
Luminaria: 220 - 240 VAC TRIAC 53,2W 4746lm
220 - 240 VAC DALI-2 54,82W 4746lm

Peso: Neto 20,1 kg – Bruto 32 kg
Embalaje: 102 x 102 x 45 cm – 32 kg Vol – 0,468 m³
LED incluido



Dimmable



ENEC



Notas de producto: La altura se puede incrementar con las extensiones (Pole) de 40 o 60 cm (max. 3 uds.). Combinables.
Instalación: Conexión directa
Color del florón: Negro



A732-011-57-3CCT

Pole Ringo 40

Código	Acabado
A732-013-39	● Negro

Materiales
Estructura: Acero pintado negro

Tipología de producto: Accesorio

Peso: Neto 0,6 kg – Bruto 1 kg
Embalaje: 8 x 8 x 68 cm – 1 kg Vol – 0,004 m³



Pole Ringo 60

Código	Acabado
A732-014-39	● Negro

Materiales
Estructura: Acero pintado negro

Tipología de producto: Accesorio

Peso: Neto 0,8 kg – Bruto 1,1 kg
Embalaje: 8 x 8 x 68 cm – 1,1 kg Vol – 0,004 m³





Aplique para interior y exterior con difusor de vidrio prensado. Su pantalla ondulada cubre la luz, la difumina y logra crear ambiente. Ahora Roc evoluciona para aportar más luz y amplía su colección con dos nuevas medidas y un acabado en blanco.

Todas las versiones incluyen un filtro para reducir el deslumbramiento y tamizar la luz. Roc parece un bloque de hielo brillante, con textura irregular que invita a tocarlo.



Roc Mini NEW

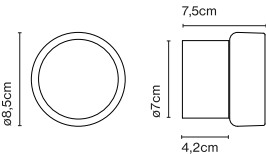
Código	Acabado	CCT
☎ A701-510-35-27K	● Blanco (RAL 9003)	27K
A701-510-35-30K	● Blanco (RAL 9003)	30K
☎ A701-510-39-27K	● Negro (RAL 9005)	27K
A701-510-39-30K	● Negro (RAL 9005)	30K

Materiales
Estructura: Aluminio
Pantalla: Vidrio prensado

Regulable: Si
Dimmer integrado: No
Regulación: Depende de la fuente de alimentación adquirida.

Tipología de producto: Pared / Techo
Fuente de luz: LED SMD 24Vdc 2,9W CRI90 291lm
Luminaria: (Alimentación eléctrica no incluida) 109lm

Peso: Neto 0,52 kg – Bruto 0,68 kg
Embalaje: 12 x 12 x 13,5 cm – 0,68 kg Vol – 0,002 m³
LED incluido



Dimmable



IP65



ERC

Instalación: Conexión directa
Accesorio: Filtro para reducir el deslumbramiento (Incluido)

Fuente de alimentación regulable

Código	Descripción	Regulación	Clase
968-360	6W - 24V	On/off	II
968-223-23	20W - 24V	Triac	II
968-262	50W - 24V	Triac	II
968-369	35W - 24V	DALI-2	II
968-370	60W - 24V	DALI-2	II



A701-510-35-27K


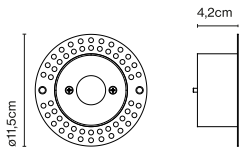
Accesorio empotrable - Roc Mini

Código A701-513
Acabado Blanco

Materiales
Estructura: Acero inoxidable

Tipología de producto: Accesorio
Notas de producto: Accesorio para empotrar el modelo Roc Mini

Peso: Neto 0,2 kg – Bruto 0,3 kg
Embalaje: 12,5 x 12,5 x 6,5 cm – 0,3 kg Vol – 0,001 m³


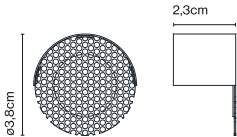


Accesorio antideslumbrante direccional - Roc Mini

Código A701-514
Acabado Negro

Materiales
Estructura: Acero inoxidable

Tipología de producto: Accesorio
Notas de producto: Accesorio para reducir el deslumbramiento y dirigir la luz hacia abajo



Roc Mini sin Accesorio
antideslumbrante direccional



Roc Mini con Accesorio
antideslumbrante direccional

Roc NEW

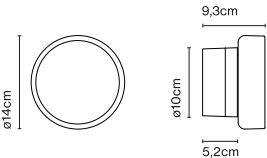
Código	Acabado	CCT	Tensión	Clase
⊕ A701-500-35-27K	Blanco (RAL 9003)	27K	220-240 Vac	II
A701-500-35-30K	Blanco (RAL 9003)	30K	220-240 Vac	II
⊕ A701-500-39-27K	Negro (RAL 9005)	27K	220-240 Vac	II
A701-500-39-30K	Negro (RAL 9005)	30K	220-240 Vac	II
A701-504-35-27K	Blanco (RAL 9003)	27K	24 Vdc	III
A701-504-35-30K	Blanco (RAL 9003)	30K	24 Vdc	III
A701-504-39-27K	Negro (RAL 9005)	27K	24 Vdc	III
A701-504-39-30K	Negro (RAL 9005)	30K	24 Vdc	III

Materiales
Estructura: Aluminio
Pantalla: Vidrio prensado

Regulable: Si
Dimmer integrado: No
Regulación: Corte de fase (Triac), versión 220-240 VAC

Tipología de producto: Pared / Techo
Fuente de luz: LED SMD 500mA 7,1W CRI90 928lm
Luminaria: 220-240 VAC TRIAC 9,5W 421lm
Fuente de luz: LED SMD 24 Vdc 5W CRI90 495lm
Luminaria: (Alimentación eléctrica no incluida) 248lm

Peso: Neto 1,64 kg – Bruto 2,03 kg
Embalaje: 19 x 19 x 19 cm – 2,03 kg Vol – 0,007 m³
LED incluido



Dimmable



IP65
ERC

Notas de producto: DALI-2 disponible bajo pedido. Suplemento de 90 €
Instalación: Conexión directa
Accesorio: Filtro para reducir el deslumbramiento (Incluido)

Fuente de alimentación regulable

Código	Descripción	Regulación	Clase
968-360	6W - 24V	On/off	II
968-223-23	20W - 24V	Triac	II
968-262	50W - 24V	Triac	II
968-369	35W - 24V	DALI-2	II
968-370	60W - 24V	DALI-2	II



A701-500-39-27K

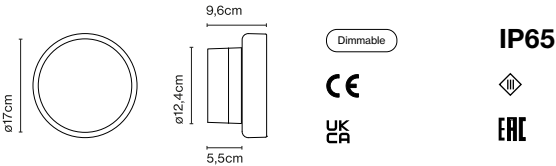
Roc Plus NEW

Código	Acabado	CCT
⌚ A701-502-35-27K	● Blanco (RAL 9003)	27K
A701-502-35-30K	● Blanco (RAL 9003)	30K
⌚ A701-502-39-27K	● Negro (RAL 9005)	27K
A701-502-39-30K	● Negro (RAL 9005)	30K

Materiales	Regulable: Si
Estructura: Aluminio	Dimmer integrado: No
Pantalla: Vidrio prensado	Regulación: Corte de fase (Triac)

Tipología de producto: Pared / Techo
Fuente de luz: LED SMD 500mA 8,3W CRI90 1115lm
Luminaria: 220-240 VAC TRIAC 10,8W 540lm

Peso: Neto 2,40 kg – Bruto 2,86 kg
Embalaje: 22,5 x 22,5 x 19 cm – 2,86 kg Vol – 0,01 m³
LED incluido



Notas de producto: DALI-2 disponible bajo pedido. Suplemento de 90 €
Instalación: Conexión directa
Accesorio: Filtro para reducir el deslumbramiento (Incluido)



A701-502-39-27K

Recambios

Código	Producto	Recambio
R701-022	Roc Mini	Cristal
R701-009	Roc	Cristal
R701-016	Roc Plus	Cristal





Santorini

Código	Acabado
☎ A654-001	● Blanco (RAL 9003)
A654-002	● Gris (RAL 7039)
☎ A654-003	● Mostaza (RAL 1032)

Materiales

Estructura: Policarbonato

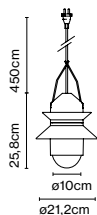
Pantalla: Cristal soplado y prensado

Tipología de producto: Suspensión

Fuente de luz: E27 LED Standard 8W (no incluida)

Peso: Neto 1,5 kg – Bruto 2,2 kg

Embalaje: 41 x 26 x 24 cm – 2,2 kg Vol – 0,03 m³



CE

EAC



IP65

Longitud de cable: 4,5 m

Instalación: Enchufable

Color del cable: Negro



A654-002

Santorini A Tija fija

Código	Acabado
A654-023	● Blanco (RAL 9003)
A654-024	● Gris (RAL 7039)
A654-025	● Mostaza (RAL 1032)

Materiales

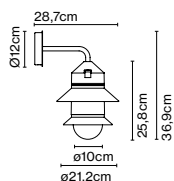
Estructura: Policarbonato
Pantalla: Cristal soplado y prensado
Soporte: Metal con tratamiento antioxidante de cataforesis

Tipología de producto: Pared

Fuente de luz: E27 LED Standard 8W (no incluida)

Peso: Neto 1,8 kg – Bruto 2,6 kg

Embalaje: 53 x 33 x 24 cm – 2,6 kg Vol – 0,042 m³



CE

ERL

UK



IP65

Instalación: Conexión directa



A654-025

Santorini C

Código	Acabado
* A654-026	● Blanco (RAL 9003)
* A654-027	● Gris (RAL 7039)
* A654-028	● Mostaza (RAL 1032)

Materiales

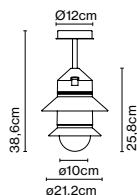
Estructura: Policarbonato
Pantalla: Cristal soplado y prensado
Soporte: Metal con tratamiento antioxidante de cataforesis

Tipología de producto: Techo

Fuente de luz: E27 LED Standard 8W (no incluida)

Peso: Neto 1,4 kg – Bruto 2,3 kg

Embalaje: 53 x 33 x 24 cm – 2,3 kg Vol – 0,042 m³



CE

ERL

UK



IP65

Instalación: Conexión directa



A654-027

Accesorio guirnalda

Código
A654-004

Acabado
● Gris

Tipología de producto: Accesorio
Peso: Neto 0,03 kg – Bruto 0,03 kg
Embalaje: 16 x 25 x 1 cm - 0,03 kg – VOL - 0,0004 m³

CE
EN
UK
CA



Soporte pared

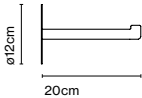
Código
A654-005

Acabado
● Gris grafito (RAL 7024)

Materiales
Estructura: Metal con tratamiento
antioxidante de cataforesis

Tipología de producto: Accesorio
Peso: Neto 0,3 kg – Bruto 0,5 kg
Embalaje: 14 x 14 x 28 cm - 0,5 kg – VOL - 0,005 m³

CE
EN
UK
CA



Soporte pared IP65

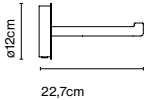
Código
A654-006

Acabado
● Gris grafito (RAL 7024)

Materiales
Estructura: Metal con tratamiento
antioxidante de cataforesis

Tipología de producto: Accesorio
Peso: Neto 0,5 kg – Bruto 0,7 kg
Embalaje: 14 x 14 x 28 cm - 0,7 kg – VOL - 0,005 m³

CE
EN
UK
CA
IP65



Florón IP65

Código
A654-007

Acabado
● Gris grafito (RAL 7024)

Tipología de producto: Accesorio
Peso: Neto 0,2 kg – Bruto 0,3 kg
Embalaje: 16 x 9 x 15 cm - 0,3 kg – VOL - 0,002 m³

CE
EN
UK
CA
IP65



Florón

Código
A654-008

Acabado
● Blanco

Tipología de producto: Accesorio
Peso: Neto 0,2 kg – Bruto 0,3 kg
Embalaje: 16 x 9 x 15 cm - 0,3 kg – VOL - 0,002 m³



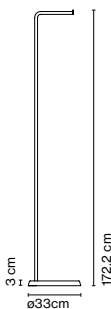
Accesorio pie

Código
A654-009

Acabado
● Gris (RAL 7039)

Materiales
Estructura: Metal con tratamiento
antioxidante de cataforesis

Tipología de producto: Accesorio
Peso: Neto 6,7 kg – Bruto 7,8 kg
Embalaje: 25 x 5 x 179 cm - 2,1 kg – VOL - 0,022 m³
38 x 38 x 5 cm - 5,7 kg – VOL - 0,006 m³



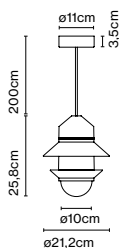
Santorini IP20

Código
A654-050
A654-051

Acabado
● Verde claro (PANTONE 5517U)
● Arena (RAL 1001)

Materiales
Estructura: Policarbonato
Pantalla: Cristal soplado y prensado

Tipología de producto: Suspensión
Fuente de luz: E27 LED Standard 8W (no incluida)
Peso: Neto 1,5 kg – Bruto 2,2 kg
Embalaje: 41 x 25 x 24 cm – 2,2 kg Vol – 0,025 m³






Longitud de cable: 2 m
Instalación: Conexión directa
Color del cable: Negro
Color del florón: Negro



A654-050

Bombillas LED

	Código BOM-272.2	Descripción E27 LED Standard 7,5W 1055lm CRI80	CCT 2700K	Regulable No
	BOM-276-27K	E27 LED Standard 7,8W 1055lm CRI90	2700K	Sí
	BOM-266	E27 LED Vintage 6W 560lm CRI80	2200K	Sí

Recambios

Código	Producto	Acabado	Recambio
R654-001	Santorini Exterior	-	Cristal
R654-005	Santorini Exterior	Blanco	Pantalla grande
R654-006	Santorini Exterior	Gris	Pantalla grande
R654-007	Santorini Exterior	Mostaza	Pantalla grande
R654-010	Santorini Exterior	Blanco	Pantalla pequeña
R654-011	Santorini Exterior	Gris	Pantalla pequeña
R654-012	Santorini Exterior	Mostaza	Pantalla pequeña
R654-009	Santorini Exterior	Blanco	Pantalla cilíndrica





Scantling P73

Código

A626-001

A626-018

Acabado

● Blanco (RAL 9010)

● Negro (RAL 9005)

Materiales

Tija: Acero

Base: Acero

Brazo: Roble

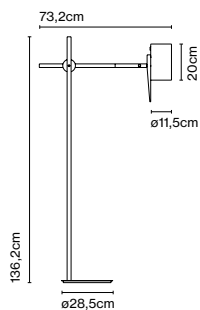
Pantalla: Aluminio

Tipología de producto: Pie

Fuente de luz: E27 LED Standard 8W (no incluida)

Peso: Neto 7,5 kg – Bruto 10,7 kg

Embalaje: 139 x 46 x 17 cm – 10,7 kg Vol – 0,11 m³



CE

ERC



Longitud de cable: 2 m

Instalación: Enchufable

Color del cable: Negro

Ubicación del interruptor: Pantalla



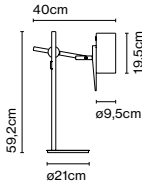
A626-001

Scantling S

Código	Acabado
A626-005	● Blanco (RAL 9010)
A626-020	● Negro (RAL 9005)

Materiales
Tija: Acero
Base: Acero
Brazo: Roble
Pantalla: Aluminio

Tipología de producto: Sobremesa
Fuente de luz: E27 LED Standard 8W (no incluida)
Peso: Neto 3,6 kg – Bruto 5,3 kg
Embalaje: 71 x 40 x 18 cm – 5,3 kg Vol – 0,05 m³



Longitud de cable: 1,5 m
Instalación: Enchufable
Color del cable: Negro
Ubicación del interruptor: Pantalla



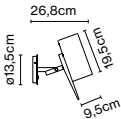
A626-020

Scantling A

Código	Acabado
A626-007	● Blanco (RAL 9010)
A626-021	● Negro (RAL 9005)

Materiales
Estructura: Acero
Brazo: Roble
Pantalla: Aluminio

Tipología de producto: Pared
Fuente de luz: E27 LED Standard 8W (no incluida)
Peso: Neto 0,8 kg – Bruto 1,4 kg
Embalaje: 35 x 30 x 18 cm – 1,4 kg Vol – 0,02 m³



Instalación: Conexión directa
Ubicación del interruptor: Florón



A626-007

Bombillas LED

	Código	Descripción	CCT	Regulable
	BOM-272.2	E27 LED Standard 7,5W 1055lm CRI80	2700K	No

La calidez de la cerámica de Scotch Club contrasta con las aristas de su pantalla. Este diseño sigue un cuidado proceso de producción artesanal en el que su pantalla se forja cuatro veces en el horno. Pero no solo la cerámica define la Scotch Club, los

distintos esmaltes creados especialmente para esta colección -blanco, terracota y negro para su exterior- y esmalte blanco brillante u oro líquido de 24 quilates para su interior- aportan color y textura.

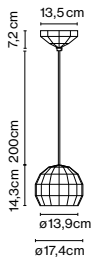


Scotch Club 17


Código	Acabado
* A656-001	Blanco - Blanco
* A656-002	Blanco - Oro
* A656-003	Azul - Blanco
* A656-004	Azul - Oro
* A656-005	Terracota - Blanco
* A656-006	Terracota - Oro
* A656-007	Negro - Blanco
* A656-008	Negro - Oro

Materiales
Pantalla: Pantalla de cerámica con el interior de esmalte blanco u oro
Florón: Cerámica
Cable: Textil

Tipología de producto: Suspensión
Fuente de luz: G9 LED 2,2W (no incluida)
Peso: Neto 1,3 kg – Bruto 2 kg
Embalaje: 45 x 25 x 27 cm – 2 kg Vol – 0,03 m³



Longitud de cable: 2 m
Instalación: Conexión directa
Color del cable: Blanco cuando el interior o exterior de la lámpara es blanco. En caso contrario, es negro.
Color del florón: Mismo color que la pantalla elegida



A656-005

Scotch Club 26

Código	Acabado
* A656-132	● Azul - Blanco
* A656-133	● Azul - Oro
* A656-135	● Terracota - Oro
* A656-137	● Negro - Oro

Materiales

Pantalla: Pantalla de cerámica con el interior de esmalte blanco u oro

Florón: Cerámica

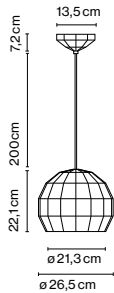
Cable: Textil

Tipología de producto: Suspensión

Fuente de luz: E27 LED Standard 8W (no incluida)

Peso: Neto 2,4 kg – Bruto 3,3 kg

Embalaje: 35 x 34 x 40 cm – 3,3 kg Vol – 0,05 m³



CE

ENEC

UKCA



Longitud de cable: 2 m

Instalación: Conexión directa

Color del cable: Blanco cuando el interior o exterior de la lámpara es blanco. En caso contrario, es negro.

Color del florón: Mismo color que la pantalla elegida



A656-137

Scotch Club 41

Código	Acabado
* A656-138	● Blanco - Blanco
* A656-142	● Terracota - Blanco
* A656-143	● Terracota - Oro

Materiales

Pantalla: Pantalla de cerámica con el interior de esmalte blanco u oro

Florón: Cerámica

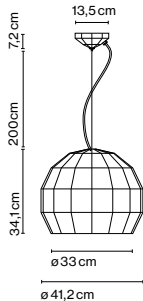
Cable: Textil

Tipología de producto: Suspensión

Fuente de luz: E27 LED Standard 8W (no incluida)

Peso: Neto 6 kg – Bruto 8,2 kg

Embalaje: 59 x 60 x 59 cm – 8,2 kg Vol – 0,2 m³



CE

ENEC

UKCA



Longitud de cable: 2 m

Instalación: Conexión directa

Color del cable: Blanco cuando el interior o exterior de la lámpara es blanco. En caso contrario, es negro.

Color del florón: Mismo color que la pantalla elegida



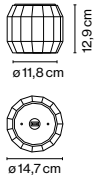
A656-143

Scotch Club C

Código	Acabado
* A656-036	● Azul - Oro
* A656-038	● Terracota - Oro
* A656-039	● Negro - Blanco

Materiales
Pantalla: Pantalla de cerámica con el interior de esmalte blanco u oro

Tipología de producto: Pared
Fuente de luz: G9 LED 2,2W (no incluida)
Peso: Neto 0,8 kg – Bruto 1,2 kg
Embalaje: 22 x 25 x 23 cm – 1,2 kg Vol – 0,01 m³



Instalación: Conexión directa

Bombillas LED

A656-039

	Código	Descripción	CCT	Regulable
🔌	BOM-277-27K	G9 LED 2,7W 300lm CRI80	2700K	Sí
💡	BOM-272.2	E27 LED Standard 7,5W 1055lm CRI80	2700K	No
💡	BOM-276-27K	E27 LED Standard 7,8W 1055lm CRI90	2700K	Sí

Recambios

Código	Producto	Acabado	Recambio
* R656-014	Scotch Club 17	Blanco - Blanco	Pantalla
* R656-015	Scotch Club 17	Blanco - Oro	Pantalla
* R656-016	Scotch Club 17	Terracota - Blanco	Pantalla
* R656-017	Scotch Club 17	Terracota - Oro	Pantalla
* R656-018	Scotch Club 17	Negro - Blanco	Pantalla
* R656-019	Scotch Club 17	Negro - Oro	Pantalla
* R656-023	Scotch Club 26	Terracota - Oro	Pantalla
* R656-002	Scotch Club 26	Negro - Oro	Pantalla
* R656-004	Scotch Club 41	Blanco - Blanco	Pantalla
* R656-008	Scotch Club 41	Terracota - Blanco	Pantalla
* R656-009	Scotch Club 41	Terracota - Oro	Pantalla
* R656-039	Scotch Club C	Terracota - Oro	Pantalla
* R656-040	Scotch Club C	Negro - Blanco	Pantalla

Sin cables, de peso ligero, estructura sencilla y colores neutros, este diseño forma parte de la mesa desde la discreción, sin excesos formales o cromáticos. Un objeto

simplificado al máximo que permite una fácil colocación y movilidad y que asegura una buena iluminación en restaurantes, bares, coctelerías, terrazas y patios.



Sips

Código

☎ A721-001-3534-27K

☎ A721-001-4749-27K

☎ A721-001-4549-27K

Acabado

● Blanco - Plata (RAL 9001 - RAL 9006)

● Chocolate - Oro (RAL 8017 - RAL 1036)

● Verde - Oro (RAL 6009 - RAL 1036)

Materiales

Difusor: Policarbonato

Base: Policarbonato

Tija: Acero

Regulable: Sí

Dimmer integrado: Sí

Regulación: Dimmer de 3 posiciones

Tipología de producto: Portátil

Fuente de luz: LED SMD 2,2W 1,5 A 2700K CRI90 327lm

Luminaria: in 5 Vdc 1,5A

Peso: Neto 0,34 kg – Bruto 0,59 kg

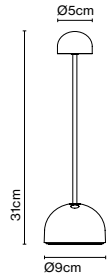
Embalaje: 38 x 13,5 x 12 cm – 0,59 kg Vol – 0,006 m³ (1u)

39 x 38 x 29 cm – 3,7 kg Vol – 0,04 m³ (6u)

Notas de producto: Pedido múltiple de 6 uds.

Cable de carga incluido. Adaptador de corriente no incluido.

LED incluido



Ubicación del interruptor: Cuerpo

Tiempo de carga: 10 h

Dimmer

CE

EMC

UK
CA



IP43

Uso de la batería

5 horas a máxima intensidad

10 horas a intensidad media

20 horas a un cuarto de intensidad



A721-001-4549-27K

Recambios

Código	Producto	Recambio
R721-001	Sips	Batería
R968-001-EU	Sips	Adaptador de corriente negro USB A (EU)
R968-002-USA	Sips	Adaptador de corriente negro USB A (USA)
R968-003-AU	Sips	Adaptador de corriente negro USB A (AU)
R968-004-UK	Sips	Adaptador de corriente negro USB A (UK)
R961-057	Sips	Cable negro USB A a USB C
R968-010	Sips	Adaptador de corriente negro USB C (EU)
R968-011	Sips	Adaptador de corriente negro USB C (USA)
R968-012	Sips	Adaptador de corriente negro USB C (AU)
R968-013	Sips	Adaptador de corriente negro USB C (UK)
R961-075	Sips	Cable negro USB C a USB C



Soho se presenta como un reconocimiento a esas lámparas que tradicionalmente iluminaban mercados, tabernas y cafeterías. Está diseñada en polietileno



rotomoldeado, una técnica que permite editarla en distintos tamaños tanto para suspensión, aplique de pared o techo.

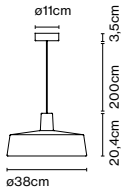


Soho 38 LED

Código	Acabado	Regulación
A631-200	Blanco	Triac
A631-201	Gris piedra	Triac
A631-202	Negro	Triac
A631-205	Blanco	DALI-2
A631-206	Gris piedra	DALI-2
A631-207	Negro	DALI-2

Materiales	Regulable: Sí
Pantalla: Polietileno rotomoldeado	Dimmer integrado: No
Difusor: Metacrilato opal	Regulación: Corte de fase (Triac)
	DALI-2

Tipología de producto: Suspensión
Fuente de luz: LED SMD 700mA 13,35W 2700K CRI80 1848lm
Luminaria: 220 - 240 VAC TRIAC 15,94W 1051lm
220 - 240 VAC DALI-2 16,23W 1051lm
Peso: Neto 2,5 kg – Bruto 3,5 kg
Embalaje: 44 x 45 x 24 cm – 3,5 kg Vol – 0,05 m³
LED incluido



Longitud de cable: 2 m
Instalación: Conexión directa
Color del cable: Blanco (versión blanca), Negro (el resto)
Color del florón: Blanco

Notas de producto: 3000K bajo pedido. Suplemento de 60 €
Casambi bajo pedido. Suplemento de 210 €



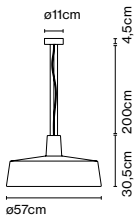
A631-202

Soho 57 LED

Código	Acabado
A631-100	Blanco
A631-101	Gris piedra
A631-102	Negro

Materiales	Regulable: Sí
Pantalla: Polietileno rotomoldeado	Dimmer integrado: No
Difusor: Metacrilato opal	Regulación: DALI-2

Tipología de producto: Suspensión
Fuente de luz: LED SMD 700mA 28,7W 2700K CRI80 3446lm
Luminaria: 220 - 240 VAC DALI-2 33,5W 2086lm
Peso: Neto 7 kg – Bruto 8,5 kg
Embalaje: 60 x 60 x 36 cm – 8,5 kg Vol – 0,13 m³
LED incluido



Dimmable



CE

ERC

UK
CA

Longitud de cable: 2 m
Instalación: Conexión directa
Color del cable: Negro
Color del florón: Blanco

Notas de producto: 3000K bajo pedido. Suplemento de 60 €
4000K bajo pedido. Suplemento de 60 €
Casambi bajo pedido. Suplemento de 210 €



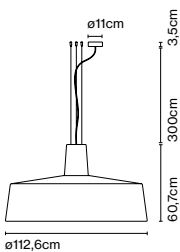
A631-101

Soho 112 LED

Código	Acabado
* A631-103	Blanco
* A631-104	Gris piedra
A631-105	Negro

Materiales	Regulable: Sí
Pantalla: Polietileno rotomoldeado	Dimmer integrado: No
Difusor: Metacrilato opal	Regulación: DALI-2

Tipología de producto: Suspensión
Fuente de luz: LED SMD 400mA 106,8W 2700K CRI90 17100lm
Luminaria: 220 - 240 VAC DALI-2 118,3W 8836lm
Peso: Neto 27,6 kg – Bruto 32 kg
Embalaje: 116 x 114 x 71 cm – 32 kg Vol – 0,95 m³
LED incluido



Dimmable



CE

ERC

UK
CA

Longitud de cable: 2 m
Instalación: Conexión directa
Color del cable: Negro
Color del florón: Blanco

Notas de producto: 3000K bajo pedido. Suplemento de 60 €
4000K bajo pedido. Suplemento de 60 €
Casambi bajo pedido. Suplemento de 250 €
Tunable White DALI-2 bajo pedido. Suplemento de 410 €
Tunable White Casambi bajo pedido. Suplemento de 200 €




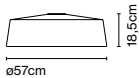
A631-103

Soho C 57 LED

Código	Acabado
* A631-106	● Blanco
* A631-107	● Gris piedra
* A631-108	● Negro

Materiales	Regulable: Si
Pantalla: Polietileno rotomoldeado	Dimmer integrado: No
Difusor: Metacrilato opal	Regulación: DALI-2

Tipología de producto: Techo
Fuente de luz: LED SMD 700mA 28,7W 2700K CRI80 3446lm
Luminaria: 220 - 240 VAC DALI-2 33,5W 2086lm
Peso: Neto 6,3 kg – Bruto 7,7 kg
Embalaje: 60 x 60 x 21 cm – 7,7 kg Vol – 0,08 m³
LED incluido



Notas de producto: 3000K bajo pedido. Suplemento de 60 €
4000K bajo pedido. Suplemento de 60 €
Casambi bajo pedido. Suplemento de 210 €



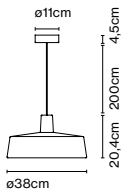
A631-108

Soho 38 IP44 LED

Código	Acabado
A631-220	● Blanco
A631-221	● Gris piedra
A631-222	● Negro

Materiales	Regulable: Si
Pantalla: Polietileno rotomoldeado	Dimmer integrado: No
Difusor: Metacrilato opal	Regulación: Corte de fase (Triac)

Tipología de producto: Suspensión
Fuente de luz: LED SMD 700mA 13,35W 2700K CRI80 1848lm
Luminaria: 220 - 240 VAC TRIAC 15,94W 1051lm
Peso: Neto 2,7 kg – Bruto 3,6 kg
Embalaje: 44 x 45 x 25 cm – 3,6 kg Vol – 0,05 m³
LED incluido



Longitud de cable: 2 m
Instalación: Conexión directa
Color del cable: Negro
Color del florón: Blanco

Notas de producto: 3000K bajo pedido. Suplemento de 60 €
Casambi bajo pedido. Precio 210 €



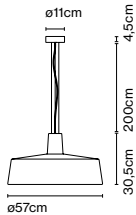
A631-221

Soho 57 IP44 LED

Código	Acabado
A631-166	● Blanco
A631-167	● Gris piedra
A631-168	● Negro

Materiales	Regulable: Si
Pantalla: Polietileno rotomoldeado	Dimmer integrado: No
Difusor: Metacrilato opal	Regulación: Corte de fase (Triac)

Tipología de producto: Suspensión
Fuente de luz: LED SMD 700mA 28,7W 2700K CRI80 3446lm
Luminaria: 180 - 295 VAC TRIAC 32,89W 2086lm
Peso: Neto 7 kg – Bruto 8,6 kg
Embalaje: 60 x 61 x 36 cm – 8,6 kg Vol – 0,13 m³
LED incluido



Dimmable



CE

IP44

ERC

UK
CA

Longitud de cable: 2 m
Instalación: Conexión directa
Color del cable: Negro
Color del florón: Blanco

Notas de producto: 3000K bajo pedido. Suplemento de 60 €
4000K bajo pedido. Suplemento de 60 €
Casambi bajo pedido. Suplemento de 210 €



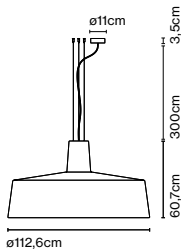
A631-166

Soho 112 IP44 LED

Código	Acabado
A631-171	● Negro

Materiales	Regulable: Si
Pantalla: Polietileno rotomoldeado	Dimmer integrado: No
Difusor: Metacrilato opal	Regulación: Corte de fase (Triac)

Tipología de producto: Suspensión
Fuente de luz: LED SMD 350mA 93,6W 2700K CRI90 15648lm
Luminaria: 180 - 295 VAC TRIAC 109,8W 8085lm
Peso: Neto 27,6 kg – Bruto 32 kg
Embalaje: 116 x 114 x 71 cm – 32 kg Vol – 0,95 m³
LED incluido



Dimmable



CE

IP44

ERC

UK
CA

Longitud de cable: 3 m
Instalación: Conexión directa
Color del cable: Negro
Color del florón: Blanco

Notas de producto: 3000K bajo pedido. Suplemento de 60 €
4000K bajo pedido. Suplemento de 60 €
Casambi bajo pedido. Suplemento de 250 €



A631-171

Soho A LED

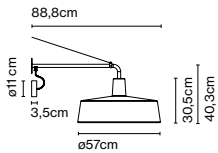
Código
A631-156

Acabado
● Negro

Materiales
Pantalla: Polietileno rotomoldeado
Difusor: Metacrilato opal
Estructura: Metal con tratamiento
antioxidante de cataforesis

Regulable: Sí
Dimmer integrado: No
Regulación: Corte de fase (Triac)

Tipología de producto: Pared
Fuente de luz: LED SMD 700mA 28,7W 2700K CRI80 3446lm
Luminaria: 180 - 295 VAC TRIAC 32,89W 2086lm
Peso: Neto 7,8 kg – Bruto 9,7 kg
Embalaje: 60 x 61 x 36 cm – 9,7 kg Vol – 0,13 m³
LED incluido



Dimmable

CE

ERC

UK
CA



IP44

Instalación: Conexión directa
Color del florón: Negro

Notas de producto: 3000K bajo pedido. Suplemento de 60 €



A631-156

Soho C Fixed Stem LED

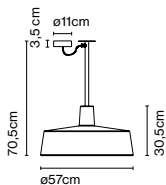
Código
A631-165

Acabado
● Negro

Materiales
Pantalla: Polietileno rotomoldeado
Difusor: Metacrilato opal
Estructura: Metal con tratamiento
antioxidante de cataforesis

Regulable: Sí
Dimmer integrado: No
Regulación: Corte de fase (Triac)

Tipología de producto: Techo
Fuente de luz: LED SMD 700mA 28,7W 2700K CRI80 3446lm
Luminaria: 180 - 295 VAC TRIAC 32,89W 2086lm
Peso: Neto 7,6 kg – Bruto 9,2 kg
Embalaje: 60 x 60 x 35 cm – 9,2 kg Vol – 0,13 m³
LED incluido



Dimmable

CE

ERC

UK
CA



IP44

Instalación: Conexión directa
Color del florón: Negro

Notas de producto: 3000K bajo pedido. Suplemento de 60 €



A631-165

Soho 38 P LED

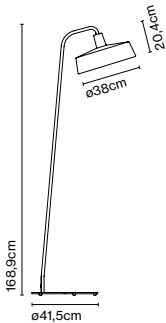
Código
A631-232

Acabado
● Negro

Materiales
Pantalla: Polietileno rotomoldeado
Difusor: Metacrilato opal
Estructura: Metal con tratamiento antioxidante de cataforesis

Regulable: Si
Dimmer integrado: No
Regulación: Corte de fase (Triac)

Tipología de producto: Pie
Fuente de luz: LED SMD 700mA 8,2W 2700K CRI90 913lm
Luminaria: 220 - 240 VAC TRIAC 9,89W
Peso: Neto 12 kg – Bruto 14,5 kg
Embalaje: 44 x 44 x 24 cm – 3 kg Vol – 0,05 m³
46 x 46 x 3 cm – 8,5 kg Vol – 0,006 m³
176 x 30 x 6,5 cm – 3 kg Vol – 0,03 m³
LED incluido



Dimmable

CE

ENEC



IP44

Longitud de cable: 2 m
Instalación: Enchufable
Color del cable: Negro



A631-232

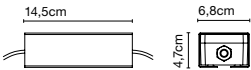
Dimmer Casambi IP65

Código
A712-001

Acabado
● Negro

Materiales
Caja: ABS
Embellecedor: Aluminio

Tipología de producto: Accesorio
85 - 240 VAC max. 50W
Peso: Neto 2 kg – Bruto 3 kg
Embalaje: 20 x 12 x 8 cm - 3 kg – VOL - 0,002 m³
Notas de producto: Caja de ABS con embellecedor de aluminio pintado en polvo. Dispositivo controlable a través de bluetooth, que permite regular la intensidad de luz o el apagado y encendido. Disponible en Android o iOS con la app Casambi.



CE

ENEC

UKCA

IP65



Lúdica e ingeniosa, la Tam Tam es dinámica por su forma y expresiva por sus colores. Una extensa colección disponible en múltiples versiones -suspensión, aplique y pie- que hasta ahora ha reivindicado el color para aportar volumen y



acentuar espacios. Una década más tarde, esta colección se revisa para ofrecer más posibilidades. Así los acabados brillantes se transforman en semimate y se incorporan nuevos colores más suaves para armonizar el conjunto.

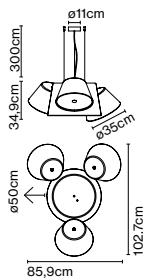


Tam Tam 3

Código	Acabado
Pantalla central	
A633-136 39	● Negro semimate (RAL 9011)
A633-136 35	● Blanco roto semimate (RAL 1013)
A633-136 48	● Azul gris semimate (RAL 7031)
A633-136 43	● Caqui semimate (RAL 7008)
Pantalla satélite	
A633-135 39	● Negro semimate (RAL 9011)
A633-135 35	● Blanco roto semimate (RAL 1013)
A633-135 37	● Arena semimate (RAL 7032)
A633-135 38	● Gris plata semimate (RAL 7001)
A633-135 42	● Amarillo oliva semimate (RAL 1020)
A633-135 46	● Naranja semimate (RAL 2000)
A633-135 47	● Marrón gris semimate (RAL 7013)

Materiales
Pantalla: Aluminio
Difusor: Metacrilato opal

Tipología de producto: Suspensión
Fuente de luz: 9x E27 LED Standard 8W (no incluidas)
Peso: Neto 8 kg – Bruto 12,6 kg
Embalaje: 58 x 58 x 38 cm – 6 kg Vol – 0,13 m³
(3x) 42 x 42 x 28 cm – 2,2 kg Vol – 0,05 m³



Longitud de cable: 3 m
Instalación: Conexión directa
Color del cable: Negro
Color del florón: Negro

marset



A633-136 43 / (x3) A633-135 42

Tam Tam 5

Código

Pantalla central

- * A633-137 39 ● Negro semimate (RAL 9011)
- A633-137 35 ● Blanco roto semimate (RAL 1013)
- * A633-137 48 ● Azul gris semimate (RAL 7031)
- * A633-137 43 ● Caqui semimate (RAL 7008)

Pantalla satélite

- A633-135 39 ● Negro semimate (RAL 9011)
- A633-135 35 ● Blanco roto semimate (RAL 1013)
- A633-135 37 ● Arena semimate (RAL 7032)
- A633-135 38 ● Gris plata semimate (RAL 7001)
- A633-135 42 ● Amarillo oliva semimate (RAL 1020)
- A633-135 46 ● Naranja semimate (RAL 2000)
- A633-135 47 ● Marrón gris semimate (RAL 7013)

Materiales

Pantalla: Aluminio

Difusor: Metacrilato opal

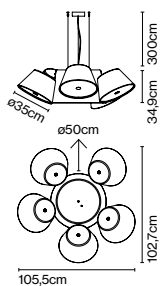
Tipología de producto: Suspensión

Fuente de luz: 13x E27 LED Standard 8W (no incluidas)

Peso: Neto 10,8 kg – Bruto 17 kg

Embalaje: 59 x 59 x 38 cm – 6 kg Vol – 0,13 m³

(5x) 42 x 42 x 27 cm – 2,2 kg Vol – 0,05 m³



Longitud de cable: 3 m
Instalación: Conexión directa
Color del cable: Negro
Color del florón: Negro



A633-137 39 / (x5) A633-135 39

Tam Tam Mini

Código

Pantalla central

- A633-131 39 ● Negro semimate (RAL 9011)
- A633-131 35 ● Blanco roto semimate (RAL 1013)
- A633-131 48 ● Azul gris semimate (RAL 7031)
- A633-131 43 ● Caqui semimate (RAL 7008)

Pantalla satélite

- A633-130 39 ● Negro semimate (RAL 9011)
- A633-130 35 ● Blanco roto semimate (RAL 1013)
- A633-130 37 ● Arena semimate (RAL 7032)
- A633-130 38 ● Gris plata semimate (RAL 7001)
- A633-130 42 ● Amarillo oliva semimate (RAL 1020)
- A633-130 46 ● Naranja semimate (RAL 2000)
- A633-130 47 ● Marrón gris semimate (RAL 7013)

Materiales

Pantalla: Aluminio

Difusor: Metacrilato opal

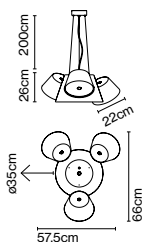
Tipología de producto: Suspensión

Fuente de luz: 5x E27 LED Standard 8W (no incluidas)


Peso: Neto 3,5 kg – Bruto 5,5 kg

Embalaje: 44 x 44 x 28 cm – 3,4 kg Vol – 0,054 m³

(3x) 24 x 24 x 17 cm – 0,7 kg Vol – 0,009 m³



Longitud de cable: 3 m
Instalación: Conexión directa
Color del cable: Negro
Color del florón: Negro



A633-131 48 / (x3) A633-130 38



Tam Tam 4

Código
Estructura
A633-172 39

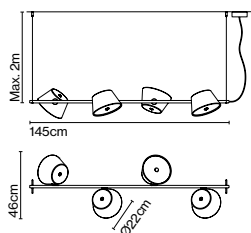
Acabado
● Negro semimate (RAL 9011)

Pantallas
A633-130 39
A633-130 35
A633-130 37
A633-130 38
A633-130 42
A633-130 46
A633-130 47

● Negro semimate (RAL 9011)
● Blanco roto semimate (RAL 1013)
● Arena semimate (RAL 7032)
● Gris plata semimate (RAL 7001)
● Amarillo oliva semimate (RAL 1020)
● Naranja semimate (RAL 2000)
● Marrón gris semimate (RAL 7013)

Materiales
Pantalla: Aluminio
Difusor: Metacrilato opal

Tipología de producto: Suspensión
Fuente de luz: 4x E27 LED Standard 8W (no incluidas)
Peso: Neto 3,2 kg – Bruto 7,6 kg
Embalaje: 167 x 18 x 18 cm – 4,8 kg Vol – 0,054 m³
(4x) 24 x 24 x 17 cm – 0,7 kg Vol – 0,009 m³



Longitud de cable: 3 m
Instalación: Conexión directa
Color del cable: Negro
Color del florón: Negro



A633-172 39 / (x4) A633-130 47

Tam Tam 6

Código
Estructura
A633-173 39

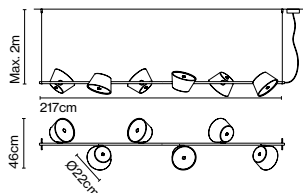
Acabado
● Negro semimate (RAL 9011)

Pantallas
A633-130 39
A633-130 35
A633-130 37
A633-130 38
A633-130 42
A633-130 46
A633-130 47

● Negro semimate (RAL 9011)
● Blanco roto semimate (RAL 1013)
● Arena semimate (RAL 7032)
● Gris plata semimate (RAL 7001)
● Amarillo oliva semimate (RAL 1020)
● Naranja semimate (RAL 2000)
● Marrón gris semimate (RAL 7013)

Materiales
Pantalla: Aluminio
Difusor: Metacrilato opal

Tipología de producto: Suspensión
Fuente de luz: 6x E27 LED Standard 8W (no incluidas)
Peso: Neto 5 kg – Bruto 9,9 kg
Embalaje: 225 x 18 x 18 cm – 5,7 kg Vol – 0,072 m³
(6x) 24 x 24 x 17 cm – 0,7 kg Vol – 0,009 m³



Longitud de cable: 3 m
Instalación: Conexión directa
Color del cable: Negro
Color del florón: Negro




A633-173 39 / (x6) A633-130 37

Tam Tam P

Código	Acabado
Tija	
A633-142 39	● Negro semimate (RAL 9011)
Pantalla	
A633-130 39	● Negro semimate (RAL 9011)
A633-130 35	● Blanco roto semimate (RAL 1013)
A633-130 37	● Arena semimate (RAL 7032)
A633-130 38	● Gris plata semimate (RAL 7001)
A633-130 42	● Amarillo oliva semimate (RAL 1020)
A633-130 46	● Naranja semimate (RAL 2000)
A633-130 47	● Marrón gris semimate (RAL 7013)

Materiales
Pantalla: Aluminio
Difusor: Metacrilato opal
Estructura: Metal

Tipología de producto: Pie
Fuente de luz: E27 LED Standard 8W (no incluida)
Peso: Neto 3,9 kg – Bruto 5,1 kg
Embalaje: 128 x 8 x 8 cm – 1,5 kg Vol – 0,008 m³
33 x 33 x 3 cm – 2,9 kg Vol – 0,003 m³
24 x 24 x 16 cm – 0,7 kg Vol – 0,009 m³



Longitud de cable: 2 m
Instalación: Enchufable
Color del cable: Negro
Ubicación del interruptor: Cable



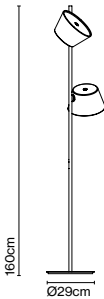
A633-142 39 / A633-130 35

Tam Tam P2

Código	Acabado
Tija	
☞ A633-143 39	● Negro semimate (RAL 9011)
Pantalla	
☞ A633-130 39	● Negro semimate (RAL 9011)
☞ A633-130 35	● Blanco roto semimate (RAL 1013)
☞ A633-130 37	● Arena semimate (RAL 7032)
☞ A633-130 38	● Gris plata semimate (RAL 7001)
☞ A633-130 42	● Amarillo oliva semimate (RAL 1020)
☞ A633-130 46	● Naranja semimate (RAL 2000)
☞ A633-130 47	● Marrón gris semimate (RAL 7013)

Materiales
Pantalla: Aluminio
Difusor: Metacrilato opal
Estructura: Metal

Tipología de producto: Pie
Fuente de luz: 2x E27 LED Standard 8W (no incluidas)
Peso: Neto 7 kg – Bruto 10,8 kg
Embalaje: 168 x 18 x 18 cm – 4 kg Vol – 0,008 m³
33 x 33 x 3 cm – 5,4 kg Vol – 0,003 m³
(2x) 24 x 24 x 16 cm – 0,7 kg Vol – 0,009 m³



Longitud de cable: 2 m
Instalación: Enchufable
Color del cable: Negro
Ubicación del interruptor: Cable



A633-143 39 / (x2) A633-130 37

Tam Tam P3

Código	Acabado
Estructura	
☞ A633-144 39	● Negro semimate (RAL 9011)

Pantallas	
☞ A633-130 39	● Negro semimate (RAL 9011)
☞ A633-130 35	● Blanco roto semimate (RAL 1013)
☞ A633-130 37	● Arena semimate (RAL 7032)
☞ A633-130 38	● Gris plata semimate (RAL 7001)
☞ A633-130 42	● Amarillo oliva semimate (RAL 1020)
☞ A633-130 46	● Naranja semimate (RAL 2000)
☞ A633-130 47	● Marrón gris semimate (RAL 7013)

Materiales

Pantalla: Aluminio
Difusor: Metacrilato opal
Estructura: Metal

Tipología de producto: Pie

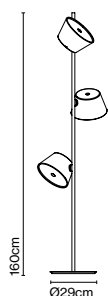
Fuente de luz: 3x E27 LED Standard 8W (no incluidas)

Peso: Neto 7,6 kg – Bruto 11,5 kg

Embalaje: 168 x 18 x 18 cm – 4 kg Vol – 0,008 m³

33 x 33 x 3 cm – 5,4 kg Vol – 0,003 m³

(3x) 24 x 24 x 16 cm – 0,7 kg Vol – 0,009 m³



CE

EAC



Longitud de cable: 2 m
Instalación: Enchufable
Color del cable: Negro
Ubicación del interruptor: Cable



A633-144 39 / (x3) A633-130 38

Tam Tam A

Código	Acabado
Base 1	
☞ A633-140 35	● Blanco roto semimate (RAL 1013)

Pantalla	
☞ A633-130 39	● Negro semimate (RAL 9011)
☞ A633-130 35	● Blanco roto semimate (RAL 1013)
☞ A633-130 37	● Arena semimate (RAL 7032)
☞ A633-130 38	● Gris plata semimate (RAL 7001)
☞ A633-130 42	● Amarillo oliva semimate (RAL 1020)
☞ A633-130 46	● Naranja semimate (RAL 2000)
☞ A633-130 47	● Marrón gris semimate (RAL 7013)

Materiales

Pantalla: Aluminio
Difusor: Metacrilato opal
Placa: Metal

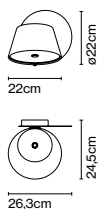
Tipología de producto: Pared

Fuente de luz: E27 LED Standard 8W (no incluida)

Peso: Neto 1,2 kg – Bruto 2 kg

Embalaje: 31 x 31 x 13 cm – 1,3 kg Vol – 0,012 m³

24 x 24 x 17 cm – 0,7 kg Vol – 0,009 m³



CE

EAC



A633-140 35 / A633-130 38

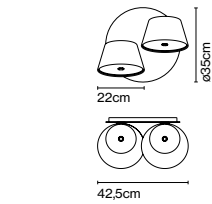
Instalación: Conexión directa
Ubicación del interruptor: Placa

Tam Tam A2

Código	Acabado
Base	
A633-141 35	● Blanco roto semimate (RAL 1013)
Pantalla	
A633-130 39	● Negro semimate (RAL 9011)
A633-130 35	● Blanco roto semimate (RAL 1013)
A633-130 37	● Arena semimate (RAL 7032)
A633-130 38	● Gris plata semimate (RAL 7001)
A633-130 42	● Amarillo oliva semimate (RAL 1020)
A633-130 46	● Naranja semimate (RAL 2000)
A633-130 47	● Marrón gris semimate (RAL 7013)

Materiales
Pantalla: Aluminio
Difusor: Metacrilato opal
Placa: Metal

Tipología de producto: Pared
Fuente de luz: 2x E27 LED Standard 8W (no incluidas)
Peso: Neto 2,9 kg – Bruto 4,4 kg
Embalaje: 45 x 45 x 13 cm – 3 kg Vol – 0,03 m³
(2x) 24 x 24 x 16 cm – 0,7 kg Vol – 0,009 m³



A633-141 35 / A633-130 46 / A633-130 47

Instalación: Conexión directa

Bombillas LED

	Código	Descripción	CCT	Regulable
💡	BOM-272.2	E27 LED Standard 7,5W 1055lm CRI80	2700K	No
💡	BOM-276-27K	E27 LED Standard 7,8W 1055lm CRI90	2700K	Sí



Desplegar la luz o recogerla. El diseño del estudio Pérez Ochando propone una lámpara de gran formato, flexible, pensada para adaptarse a las distintas necesidades de iluminación en grandes espacios.



Una estructura negra vertical es el eje central del que salen varias varillas, algunas se pueden desplazar hacia arriba para expandir la luz, y otras hacia abajo, para encogerla.



The W

Código

A705-001-3949-27K

A705-001-3937-27K

A705-001-3941-27K

A705-002-3949-27K

A705-002-3937-27K

A705-002-3941-27K

Acabado

● Negro - Oro

● Negro - Marfil (RAL 1015)

● Negro - Terracota (RAL 8023)

● Negro - Oro

● Negro - Marfil (RAL 1015)

● Negro - Terracota (RAL 8023)

Regulación

Triac

Triac

Triac

DALI

DALI

DALI

Materiales

Estructura: Aluminio

Pantalla: Aluminio, Policarbonato

Regulable: Sí

Dimmer integrado: No

Regulación: Corte de fase (Triac)

DALI

Tipología de producto: Suspensión

Fuente de luz: LED SMD 48V 102W 2700K CRI90 9660lm

Luminaria: 220- 240 VAC TRIAC 110W 6405lm

100 - 240 VAC DALI 110W 6405lm

Peso: Neto 13,3 kg – Bruto 15,4 kg

Embalaje: 21 x 21 x 112 cm – 4,3 kg Vol – 0,05 m³

26 x 20 x 51 cm – 7,3 kg Vol – 0,03 m³

42 x 42 x 8 cm – 3,8 kg Vol – 0,01 m³

LED incluido

Dimmable

CE

EN60598

UKCA

UKCA

Longitud de cable: 3 m

Instalación: Conexión directa

Color del cable: Negro

Color del florón: Negro



Notas de producto: Casambi bajo pedido. Suplemento de 210 €

A705-001-3937-27K

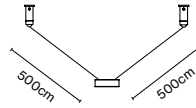
Accesorio anti-rotación

Código
A705-010

Acabado
● Gris grafito (RAL 7024)

Materiales
Estructura: Acero

Tipología de producto: Accesorio



Theia tiene dos caras, para descubrirlas sólo hay que girarla suavemente sobre su eje. Se puede dirigir hacia el usuario y funciona como una lámpara para leer. O bien, hacia un objeto o una pared, creando un sutil efecto de luz indirecta que



aporta calidez. Este giro cambia completamente la percepción de la pieza, ya que su difusor metálico es totalmente opaco.



Theia M

- Código

★ A672-001

🔌 A672-002
- Acabado

● Blanco (RAL 9010)

● Negro (RAL 9005)

Materiales

Base: Acero

Tija: Acero

Disipador: Aluminio

Difusor: Acero repulsado

Pantalla: Metacrilato termoconformado

Regulable: No

Dimmer integrado: Sí

Regulación: Progresivo de 0 a 100

Tipología de producto: Sobremesa

Fuente de luz: LED SMD 700mA 8,2W 2700K CRI90 913lm

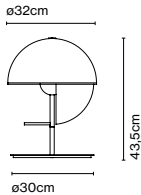
Luminaria: 100 - 240 VAC 10,85W

Peso: Neto 6,5 kg – Bruto 7,2 kg

Embalaje: 36 x 36 x 24 cm – 5,8 kg Vol – 0,03 m³

44 x 18 x 12 cm – 1,4 kg Vol – 0,01 m³

LED incluido



Longitud de cable: 1,5 m

Instalación: Enchufable

Color del cable: Negro

Ubicación del interruptor: Disipador



A672-002

Theia P

Código

* A672-003

☞ A672-004

Acabado

● Blanco (RAL 9010)

● Negro (RAL 9005)

Materiales

Base: Acero

Tija: Acero

Disipador: Aluminio

Difusor: Acero repulsado

Pantalla: Metacrilato termoconformado

Regulable: No

Dimmer integrado: Sí

Regulación: Progresivo de 0 a 100

Tipología de producto: Pie

Fuente de luz: LED SMD 700mA 8,2W 2700K CRI90 913lm

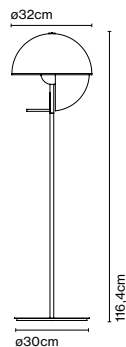
Luminaria: 100 - 240 VAC 10,85W

Peso: Neto 7 kg – Bruto 8,5 kg

Embalaje: 37 x 37 x 23 cm – 5,8 kg Vol – 0,03 m³

120 x 17 x 12 cm – 2,7 kg Vol – 0,02 m³

LED incluido



Dimmer

CE

ERC




Longitud de cable: 2 m

Instalación: Enchufable

Color del cable: Negro

Ubicación del interruptor: Disipador



A672-003





TXL 2019 170

Código	Acabado
A605-062	● Beige
* A605-063	● Gris

Materiales

Base: Cemento

Tija: Acero inoxidable

Difusor: Cristal blanco al ácido

Pantalla: Textilene con el interior siempre en blanco

Tipología de producto: Pie

Fuente de luz: 3x E14 LED 5W (no incluidas)

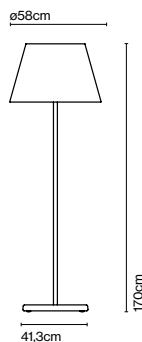
Peso: Neto 21,2 kg – Bruto 23,2 kg

Embalaje: 27 x 28 x 38 cm – 2 kg Vol – 0,02 m³

60 x 60 x 45 cm – 3,6 kg Vol – 0,16 m³

180 x 10 x 10 cm – 3,10 kg Vol – 0,018 m³

58 x 58 x 15 cm – 14,5 kg Vol – 0,05 m³



CE

EAC



IP65



A605-062

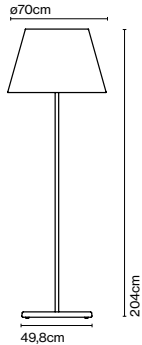
Longitud de cable: 2,5 m
Instalación: Enchufable
Color del cable: Negro

TXL 2019 205

Código	Acabado
A605-060	● Beige
* A605-061	● Gris

Materiales
Base: Cemento
Tija: Acero inoxidable
Difusor: Cristal blanco al ácido
Pantalla: Textilene con el interior siempre en blanco

Tipología de producto: Pie
Fuente de luz: 2x E27 LED Standard 8W (no incluidas)
Peso: Neto 28,8 kg – Bruto 32 kg
Embalaje: 41 x 33 x 33 cm – 2,5 kg Vol – 0,04 m³
70 x 70 x 50 cm – 4,4 kg Vol – 0,25 m³
220 x 10 x 10 cm – 3,6 kg Vol – 0,02 m³
66 x 66 x 15 cm – 21,5 kg Vol – 0,06 m³



CE
EAC
UK
CA
IP65

Longitud de cable: 2,5 m
Instalación: Enchufable
Color del cable: Negro



A605-061

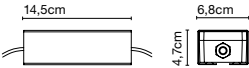
Dimmer Casambi IP65

Código	Acabado
A712-001	● Negro

Materiales
Caja: ABS
Embellecador: Aluminio

Tipología de producto: Accesorio
85 - 240 VAC max. 50W
Peso: Neto 2 kg – Bruto 3 kg
Embalaje: 20 x 12 x 8 cm - 3 kg – VOL - 0,002 m³
Notas de producto: Caja de ABS con embellecedor de aluminio pintado en polvo. Dispositivo controlable a través de bluetooth, que permite regular la intensidad de luz o el apagado y encendido. Disponible en Android o iOS con la app Casambi.

CE
EAC
UK
CA
IP65



Bombillas LED

	Código	Descripción	CCT	Regulable
	BOM-275	E14 LED 4,3W 470lm CRI80	2700K	No
	BOM-272.2	E27 LED Standard 7,5W 1055lm CRI80	2700K	No
	BOM-276-27K	E27 LED Standard 7,8W 1055lm CRI90	2700K	Sí

Recambios

Código	Producto	Acabado	Recambio
R605-102	TXL 205	-	Cristal
R605-112	TXL 170	-	Cristal
R605-004	TXL 2019 205	Beige	Pantalla
R605-005	TXL 2019 205	Gris	Pantalla
R605-006	TXL 2019 170	Beige	Pantalla
R605-007	TXL 2019 170	Gris	Pantalla



Vetra 43

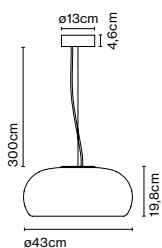
Código
A689-004
Acabado
● Blanco
● Ámbar



Materiales
Pantalla: Cristal soplado
Disipador: Aluminio

Regulable: Sí
Dimmer integrado: No
Regulación: Corte de fase (Triac)

Tipología de producto: Suspensión
Fuente de luz: LED SMD 700mA 16,28W 2700K CRI90 1873lm
Luminaria: 180 - 295 VAC TRIAC 19,71W 881lm
Peso: Neto 5,7 kg - Bruto 7,6 kg
Embalaje: 57 x 57 x 37 cm - 7,6 kg Vol - 0,051 m³
LED incluido



Dimmable



Longitud de cable: 3 m
Instalación: Conexión directa
Color del cable: Negro
Color del florón: Negro

Notas de producto: 3000K bajo pedido. Suplemento de 60 €
DALI bajo pedido. Suplemento de 90 €



A689-004

Recambios

Código	Producto	Acabado	Recambio
R689-001	Vetra 43	Blanco	Cristal
R689-006	Vetra 43	Ámbar	Cristal



Zenc

Código

- A715-001-35
- A715-001-38
- ⚡ A715-001-40
- A715-001-48
- * A715-001-44
- * A715-001-42

Acabado

- Blanco (RAL 1013)
- Gris (RAL 7022)
- Rojo (RAL 3011)
- Azul cielo (PANTONE 7542C)
- Rosa pálido (RAL 010 85 10)
- Amarillo pálido (RAL 085 80 30)

Materiales

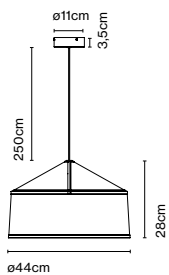
Pantalla: Polietileno bi-inyectado rotomoldeado

Tipología de producto: Suspensión

Fuente de luz: E27 Globe (Ø95) 12W

Peso: Neto 2,2 kg – Bruto 3 kg

Embalaje: 52 x 52 x 37 cm – 3 kg Vol – 0,1 m³



Longitud de cable: 2,5 m

Instalación: Conexión directa

Color del cable: Negro

Color del florón: Negro



A715-001-48



Código
BOM-223

Descripción
E27 LED Globe (ø95) 8,4W 806lm CRI80

CCT
2700K

Regulable
No





Descubre la selección de artículos con envío rápido, un servicio que se adapta mejor a tus necesidades.

- Estos diseños estarán listos para ser enviados en solo tres días.
- Para una entrega más eficiente de estos artículos, solicita un envío parcial o realiza este tipo de pedidos por separado.
- Podrás adquirir un máximo de 3 unidades de cada diseño por pedido.

Se aplican las condiciones habituales de envío y de pedido mínimo.

Modelo	Versión	Código
Ambrosia 120	Oro mate 27K	A704-001-15-27K
Ambrosia 120	Oro mate 30K	A704-001-15-30K
Ambrosia 120	Negro 27K	A704-001-16-27K
Ambrosia 120	Negro 30K	A704-001-16-30K
Ambrosia 180	Oro mate 27K	A704-002-15-27K
Ambrosia 180	Oro mate 30K	A704-002-15-30K
Ambrosia 180	Negro 27K	A704-002-16-27K
Ambrosia 180	Negro 30K	A704-002-16-30K
Ambrosia 210	Oro mate 27K	A704-003-15-27K
Ambrosia 210	Oro mate 30K	A704-003-15-30K
Ambrosia 210	Negro 27K	A704-003-16-27K
Ambrosia 210	Negro 30K	A704-003-16-30K
Pole Ambrosia 40	Oro mate	A704-005-15
Pole Ambrosia 40	Negro	A704-005-16
Pole Ambrosia 60	Oro mate	A704-006-15
Pole Ambrosia 60	Negro	A704-006-16
Florón Ambrosia	Oro mate - TRIAC 20W 24V	A666-214-15
Florón Ambrosia	Negro - TRIAC 20W 24V	A666-214-16
Florón Ambrosia	Oro mate - TRIAC 50W 24V	A666-216-15
Florón Ambrosia	Negro - TRIAC 50W 24V	A666-216-16
Ambrosia A 60 left AC	Oro mate 27K	A704-030-15-27K
Ambrosia A 60 left AC	Negro 27K	A704-030-16-27K
Aura On/Off	Transparente	A676-030-50-27K
Aura On/Off	Opal	A676-030-51-27K
Aura On/Off	Fumé	A676-030-53-27K
Aura Plus On/Off	Transparente	A676-031-50-27K
Aura Plus On/Off	Opal	A676-031-51-27K
Aura Plus On/Off	Fumé	A676-031-53-27K
Aura W/Canopy	Fumé	A676-032-53-27K
Aura Plus W/Canopy	Fumé	A676-033-53-27K
Bicoca	Blanco roto	A680-055
Bicoca	Antracita	A680-056
Bicoca	Rojo vino	A680-057
Bicoca	Amarillo	A680-058
Bolita	Blanco	A695-001
Caramel 22	Opal	A726-001-51-27K
Caramel 22	Verde	A726-001-57-27K
Caramel 22	Azul	A726-001-58-27K
Caramel 22	Marrón	A726-001-59-27K
Caramel 28	Opal	A726-002-51-27K
Caramel 28	Verde	A726-002-57-27K
Caramel 28	Azul	A726-002-58-27K
Caramel 28	Marrón	A726-002-59-27K
Caramel 38	Opal	A726-003-51-27K
Caramel 38	Verde	A726-003-57-27K
Caramel 38	Azul	A726-003-58-27K
Caramel 38	Marrón	A726-003-59-27K
Accesorio Caramel x2	Oro mate	A726-007-15
Accesorio Caramel x2	Negro	A726-007-16
Accesorio Caramel x3	Oro mate	A726-008-15
Accesorio Caramel x3	Negro	A726-008-16
Chispa	Negro	A703-001
Chispa	Azul	A703-002

Modelo	Versión	Código
Chispa	Verde	A703-003
Chispa	Naranja	A703-004
Dipping Light	Ámbar - Latón cepillado	A691-450-3015-27K
Dipping Light Portátil	Ámbar - Latón cepillado	A691-453-3015-27K
Dipping Light A1-13	Ámbar - Latón cepillado	A691-454-3015-27K
Dipping Light A2-13	Ámbar - Latón cepillado	A691-455-3015-27K
Dipping Light 13	Ámbar	A691-456-30-27K
Dipping Light 20	Ámbar	A691-458-30-27K
Dipping Light 30	Ámbar	A691-460-30-27K
Discocó 35	Blanco	A620-036
Discocó 53	Blanco	A620-001
Discocó 68	Blanco	A620-110
Discocó 88	Blanco	A620-002
Djembé 45.21	Blanco	A681-244
Djembé 65.23	Blanco	A681-260
Djembé C 42.13	Blanco	A681-100
Djembé C 65.23	Blanco	A681-112
Domus B26	Marrón óxido	A734-003-31-27K
Domus B26	Blanco	A734-003-35-27K
Domus B26	Negro	A734-003-39-27K
Domus B37	Marrón óxido	A734-002-31-27K
Domus B37	Blanco	A734-002-35-27K
Domus B37	Negro	A734-002-39-27K
Domus B55	Marrón óxido	A734-001-31-27K
Domus B55	Blanco	A734-001-35-27K
Domus B55	Negro	A734-001-39-27K
FollowMe	Blanco	A657-001-35-3CCT
FollowMe Plus E27	Blanco	A657-086-35
Fris Pro 155	Negro DALI	A718-002-16-30K-W
Fris Pro 155	Bronce DALI	A718-002-18-30K-W
Fris 155	Bronce 27K	A718-006-18-27K
Fris 155	Negro 30K	A718-006-16-30K
Florón Fris	Negro - TRIAC 20W 24V	A666-214-16
Florón Fris	Negro - TRIAC 50W 24V	A666-216-16
Suspensores x2 Fris	Negro	A718-025-39
Funiculí	Gris musgo	A641-001
Funiculí	Blanco roto	A641-002
Funiculí	Negro	A641-003
Funiculí	Verde	A641-443
Funiculí	Terracota	A641-444
Funiculí	Mostaza	A641-445
Funiculí Fabric	Negro - Blanco	A641-401
Funiculí Fabric	Negro - Arena	A641-402
Funiculí A	Gris musgo	A641-025
Funiculí A	Blanco roto	A641-026
Funiculí A	Negro	A641-027
Funiculí A	Verde	A641-446
Funiculí A	Terracota	A641-447
Funiculí A	Mostaza	A641-448
Funiculí A Fabric	Negro - Blanco	A641-403
Funiculí A Fabric	Negro - Arena	A641-404
Funiculí S	Moss grey	A641-020
Funiculí S	Blanco roto	A641-021
Funiculí S	Negro	A641-022
Funiculí S	Verde	A641-449
Funiculí S	Terracota	A641-450
Funiculí S	Mostaza	A641-451
Funiculí S Fabric	Negro - Blanco	A641-405
Funiculí S Fabric	Negro - Arena	A641-406
Gambosa S	Negro - Naranja	A735-001-3946
Gambosa S	Negro - Marrón gris	A735-001-3947
Gambosa S	Rosa - Naranja	A735-001-4446

Modelo	Versión	Código
Gambosa S	Rosa - Marrón gris	A735-001-4447
Gambosa S	Opal - Naranja	A735-003-5146
Gambosa S	Opal - Marrón gris	A735-003-5147
Gambosa M	Negro - Naranja	A735-002-3946
Gambosa M	Negro - Marrón gris	A735-002-3947
Gambosa M	Rosa - Naranja	A735-002-4446
Gambosa M	Rosa - Marrón gris	A735-002-4447
Gambosa M	Opal - Naranja	A735-004-5146
Gambosa M	Opal - Marrón gris	A735-004-5147
Ginger 32	Roble - Blanco	A662-019
Ginger 32	Wengué - Blanco	A662-020
Ginger 42	Roble - Blanco	A662-025
Ginger 42	Wengué - Blanco	A662-026
Ginger 42	Negro - Blanco	A662-362
Ginger 60	Roble - Blanco	A662-742-2035-27K
Ginger 60	Wengué - Blanco	A662-742-2135-27K
Ginger 20 M	Roble - Blanco	A662-560
Ginger 20 M	Wengué - Blanco	A662-561
Ginger 20C	Roble - Roble	A662-378
Ginger 20C	Wengué - Wengué	A662-379
Ginger 32C	Roble - Roble	A662-148
Ginger 32C	Wengué - Wengué	A662-149
Ginger 32C	Latón cepillado - Latón cepillado	A662-382
Ginger 32C	Negro - Blanco	A662-383
Ginger 42C	Roble - Roble	A662-152
Ginger 42C	Wengué - Wengué	A662-153
Ginger 42C	Latón cepillado - Latón cepillado	A662-384
Ginger 42C	Negro - Blanco	A662-385
Ginger 60C	Roble - Roble	A662-156
Ginger 32C IP65	Marrón óxido	A662-551-31
Ginger 32A IP65	Marrón óxido	A662-661-31-27K
Ginger B 20/44	Marrón óxido - Blanco	A662-554-31
Ginger B 20/44	Negro - Blanco	A662-554-39
Ginger B 20/63	Marrón óxido - Blanco	A662-543-31
Ginger B 20/63	Negro - Blanco	A662-543-39
Ginger placa de fijación al suelo	Acero inoxidable	A662-556
Konoha	Negro mate	A716-001-39-27K
Konoha	Blanco tiza	A716-001-35-27K
Konoha	Terracota	A716-001-41-27K
Konoha	Gris musgo	A716-001-45-27K
Lauro M	Marrón oscuro - Blanco	A731-001-4751
Lauro M	Marrón oscuro - Negro	A731-001-4765
Lauro M	Acero cromado - Blanco	A731-001-0951
Lauro M	Acero cromado - Negro	A731-001-0965
Lauro P	Marrón oscuro- Blanco	A731-002-4751
Lauro P	Marrón oscuro - Negro	A731-002-4765
Lauro P	Acero cromado - Blanco	A731-002-0951
Lauro P	Acero cromado - Negro	A731-002-0965
Lauro A	Marrón oscuro - Blanco	A731-003-4751
Lauro A	Marrón oscuro - Negro	A731-003-4765
Lauro A	Acero cromado - Blanco	A731-003-0951
Lauro A	Acero cromado - Negro	A731-003-0965
Ledtube RSC	Aluminio	A622-216-17-27K
Ledtube RSC	Bronce	A622-216-18-27K
Ledtube RSC	Blanco mate	A622-216-35-27K
Ledtube RSC	Negro mate	A622-216-39-27K
Ledtube A	Aluminio	A622-220-17-27K
Ledtube A	Bronce	A622-220-18-27K
Ledtube A	Blanco mate	A622-220-35-27K
Ledtube A	Negro mate	A622-220-39-27K
Ledtube Mini	Aluminio	A622-213-17-27K
Ledtube Mini	Bronce	A622-213-18-27K

Modelo	Versión	Código
Ledtube Mini	Blanco mate	A622-213-35-27K
Ledtube Mini	Negro mate	A622-213-39-27K
Mercer M	Cinta algodón crudo	A89-010
Mercer C	Cinta algodón crudo	A89-060
Milana	Blanco roto	A699-001-35-27K
Milana	Negro	A699-001-39-27K
Milana 32	Negro	A699-003-39-27K
Milana 47	Negro	A699-005-39-27K
Palosanto B 5/30	Negro - 2,8W	A722-010-39-27K
Palosanto B 5/30	Negro - 6,3W	A722-015-39-27K
Palosanto B 5/30	Marrón óxido - 2,8W	A722-010-31-27K
Palosanto B 5/30	Marrón óxido - 6,3W	A722-015-31-27K
Palosanto placa de fijación al suelo	Acero inoxidable	A662-556
Plaff-On! 16 IP65	Negro	A628-050
Plaff-On! 16 IP65	Marrón óxido	A628-050-31-27K
Plaff-on! 33 IP54	Negro - TRIAC 27K	A628-054
Plaff-on! 33 IP54	Negro - TRIAC 27K - 30K - 40K	A628-065
Plaff-on! 33 IP54 E27	Negro	A628-053
Plaff-on! 33 IP54 E27	Marrón óxido	A628-053-31
Plaff-on! 50 IP54	Negro - TRIAC 27K	A628-057
Plaff-on! 50 IP54 E27	Negro	A628-056
Plaff-on! 50 IP54 E27	Marrón óxido	A628-056-31
Plaff-on! A 16 IP65	Negro	A628-061-39-27K
Plaff-on! A 16 IP65	Marrón óxido	A628-061-31-27K
Plaff-on! S 16 IP65	Marrón óxido	A628-072-31-27K
Plaff-on! S 16 IP65	Negro - Blanco	A628-072-39-27K
Polo	Negro	A642-001
Polo Base	Negro	A642-003
Roc Mini	Blanco - 27K	A701-510-35-27K
Roc Mini	Negro - 27K	A701-510-39-27K
Roc	Blanco - 27K	A701-500-35-27K
Roc	Negro - 27K	A701-500-39-27K
Roc Plus	Blanco - 27K	A701-502-35-27K
Roc Plus	Negro - 27K	A701-502-39-27K
Santorini	Blanco	A654-001
Santorini	Mostaza	A654-003
Santorini Accesorio guirnalda	Gris	A654-004
Santorini Florón IP65	Gris grafito	A654-007
Sips	Blanco - Plata	A721-001-3534-27K
Sips	Chocolate - Oro	A721-001-4749-27K
Sips	Verde - Oro	A721-001-4549-27K
Tam Tam Pantalla Mini	Negro semimate	A633-130 39
Tam Tam Pantalla Mini	Blanco roto semimate	A633-130 35
Tam Tam Pantalla Mini	Arena semimate	A633-130 37
Tam Tam Pantalla Mini	Gris plata semimate	A633-130 38
Tam Tam Pantalla Mini	Amarillo oliva semimate	A633-130 42
Tam Tam Pantalla Mini	Naranja semimate	A633-130 46
Tam Tam Pantalla Mini	Marrón gris semimate	A633-130 47
Tam Tam 4 Estructura	Negro semimate	A633-172 39
Tam Tam P2 Estructura	Negro semimate	A633-143 39
Tam Tam P3 Estructura	Negro semimate	A633-144 39
Tam Tam Base 1	Blanco roto semimate	A633-140 35
Theia M	Negro	A672-002
Theia P	Negro	A672-004
Vetra 43	Ámbar	A689-033
Zenc	Rojo	A715-001-40

Bombillas Led

	Código	Descripción
	BOM-277-27K	G9 LED 2,7W 2700K 300lm CRI80
	BOM-275	E14 LED 4,3W 2700K 470lm CRI80
	BOM-272.2	E27 LED Standard 7,5W 2700K 1055lm CRI80
	BOM-276-27K	E27 LED Standard 7,8W 2700K 1055lm CRI90
	BOM-266	E27 LED Vintage 6W 2200K 560lm CRI80
	BOM-223	E27 LED Globe (ø95) 8,4W 2700K 806lm CRI80
	BOM-222	E27 LED Globe (ø120) 11W 2700K 1521lm CRI80
	BOM-274-27K	E27 LED PAR30 9,5W 40° 2700K 740lm CRI90
	BOM-274-30K	E27 LED PAR30 9,5W 40° 3000K 760lm CRI90

Nota técnica
Los vatios expresados en esta tarifa son los vatios reales de la luminaria (incluyendo LED y driver). En caso contrario, se indica expresamente que son los vatios de la fuente de luz. Asimismo, los lúmenes pueden ser de la luminaria o de la fuente de luz, según muestre la tarifa.
Para más información disponemos de los datos luminicos en nuestra web.

Símbolos y Certificados

IP65

Los aparatos eléctricos están preparados para impedir la entrada y el contacto de cuerpos sólidos y de líquidos con las partes eléctricas. La resistencia a la penetración de sólidos y líquidos se expresa mediante las siglas IP seguidas de un número de dos dígitos que expresa el grado de protección: el primer dígito se refiere a los objetos sólidos, y el segundo, a los líquidos.



Dimmer en la lámpara



Producto que puede ser regulado en intensidad de luz



Producto conectado a una toma de tierra por cable



Aislamiento básico más aislamiento reforzado.
Toma de tierra: excluida



Disponible hasta finalización de existencias.
Consultar stock.



Producto de envío rápido para pedidos de max. 3 un.
Normalmente se envía en 3 días laborables.



Alimentación de seguridad realizada a bajo voltaje. No debe usarse a más de 12V (a 50Hz). Toma tierra: excluida




Todos los productos están fabricados siguiendo las normas de seguridad y electromagnetismo de Europa: EN 60598-1, EN 60598-2-1 y marcado CE



Producto que cumple los requisitos de los reglamentos técnicos TR CU 004/2011 y TR CU 020/2011 de la Unión Aduanera



Producto que cumple los estándares marcados por el Reino Unido



Factory & Headquarters

Carretera de Rubí 284
08228 Terrassa (Spain)
T +34 934 600 107
info@marset.com

Milan Showroom

Via dell'Annunciata 29
20121 Milan (Italy)
C +39 366 6059083
milano-showroom@mdaitalia.it



Marset USA Inc.

202 N 10th Street
Brooklyn, NY 11211
T +1 646 727 4250
marsetusa@marset.com

Portugal Showroom

R. da Aliança 369
4250-029 Porto
T. +351 934 705 605
mail@design-minder.com

